2670 West Shaw Lane, Fresno, California 93711 U.S.A.
Telephone (559) 435-2664 • Fax (559) 435-8520 • www.dercofoods.com • e-mail: derco@dercofoods.com

Informe de la situación de las almendras a fecha de septiembre del 2015

Los envíos de septiembre 2015 son de 142.9 millones de libras. Esto es un 12.3% menos que los envíos de 163 millones de libras de septiembre 2014.

Oferta de almendras del 2015

Sobrado de la temporada del 2014:	376 millones de libras
Estimación de la cosecha 2015:	1,80 billones de libras (poco probable que se cumpla)
Menos 2% de pérdida / exención:	36 millones de libras
Menos la mercancía comprometida:	440 millones de libras
Inventario restante:	1,7 billones de libras

Envíos y Recibos
Como se esperaba, los envíos de septiembre fueron más débiles (en baja por un-12,3%), pero no fueron tan bajos como muchos lo anticipaban. Los recibos se redujeron un 1,82% después de una cosecha temprana y rápida durante la cual los productores y procesadores de California tuvieron una capacidad de descascar y desgranar más grande que nunca. A diferencia de los años anteriores, se espera que todos los desgranadores acaben sus operaciones a fines de noviembre en vez de trabajar hasta enero. Con cada mes que pasa, parece más y más probable que este cultivo no producirá 1,8 millones de libras.

Compromisos (almendras que se han vendido, pero que todavía no se han enviado)
Los compromisos subieron casi un 14% (un total de 440 millones de libras). Los compromisos domésticos son un 11% más altos (un total de 214 millones de libras) y los compromisos de exportación han aumentado más del 16% (un total de 226 millones de libras). Esto confirma la sensación que hemos tenido en California durante las últimas semanas que los envíos de octubre y noviembre serán fuertes. Muy poco producto se ha ofrecido para enero y en adelante, entonces la mayoría de los envíos comprometidos son para los próximos meses.

Envíos Nacionales
Los envíos nacionales llegaron a un nuevo récord con 50,6 millones de libras. En lo que va de esta temporada, el mercado nacional ha tenido 2 meses consecutivos con un record de envíos. No hay signos de desaceleración en el mercado estadounidense. El uso de la almendra en todas sus formas (aperitivo, ingredientes y confitería) está en su punto más alto.

Envíos de Exportación
Este fue el peor mes de septiembre para las exportaciones desde el año 2007. China / HK -33%; Vietnam -46%; India + 7% (-16% para la temporada); Europa Occidental -7% (-8% para la temporada); Toda Europa -9%; Oriente Medio -53% (EAU -64%; Turquía -58%; Arabia Saudita + 164%).

2670 West Shaw Lane, Fresno, California 93711 U.S.A.
Telephone (559) 435-2664 • Fax (559) 435-8520 • www.dercofoods.com • e-mail: derco@dercofoods.com

Envíos por Zonas

La tabla siguiente presenta las estadísticas (en libras) de las ventas de almendras (con cáscara y sin cáscara) a los principales mercados mundiales:

	Agosto 2015 – Sept. 2015		Agosto 2014 – Sept. 2014		% Cambio
EUROPA	**Sin Cáscara**	**Con Cáscara**	**Sin Cáscara**	**Con Cáscara**	
Francia	2.476.545	23.301	2.343.030	16.514	6%
Alemania	13.956.990	62.699	18.411.738	0	-24%
Italia	7.058.835	180.414	4.635.700	236.104	49%
Países Bajos	5.424.120	0	7.150.031	0	-24%
España	19.531.899	255.421	20.348.878	87.327	-3%
Reino Unido	4.018.862	0	3.870.891	0	4%
ORIENTE MEDIO					
Israel	681.525	31.577	1.212.000	188.747	-49%
Jordania	461.000	63.000	173.800	0	201%
Arabia Saudita	2.213.750	0	528.000	0	319%
Turquía	1.247.800	707.504	3.062.200	1.594.043	-58%
Emiratos Árabes Unidos	4.688.150	1.582.026	11.864.233	2.614.692	-57%
ASIA					
China/HK	10.057.134	10.916.224	14.595.780	16.645.943	-33%
Japón	8.543.319	76.305	6.617.961	14.872	30%
Corea del Sur	5.753.524	0	6.144.766	0	-6%
Taiwán	1.074.298	128.549	784.750	225.516	19%
Tailandia	801.260	0	639.350	0	25%
Vietnam	41.800	2.150.090	88.000	7.770.288	-72%
India	3.250.488	32.582.603	2.990.235	39.855.780	-16%

Las páginas siguientes muestran gráficos sobre la tendencia de los precios, de la demanda y de las divisas.

2670 West Shaw Lane, Fresno, California 93711 U.S.A.
Telephone (559) 435-2664 • Fax (559) 435-8520 • www.dercofoods.com • e-mail: derco@dercofoods.com

Tendencia De Los Precios en Los Últimos 2 Meses

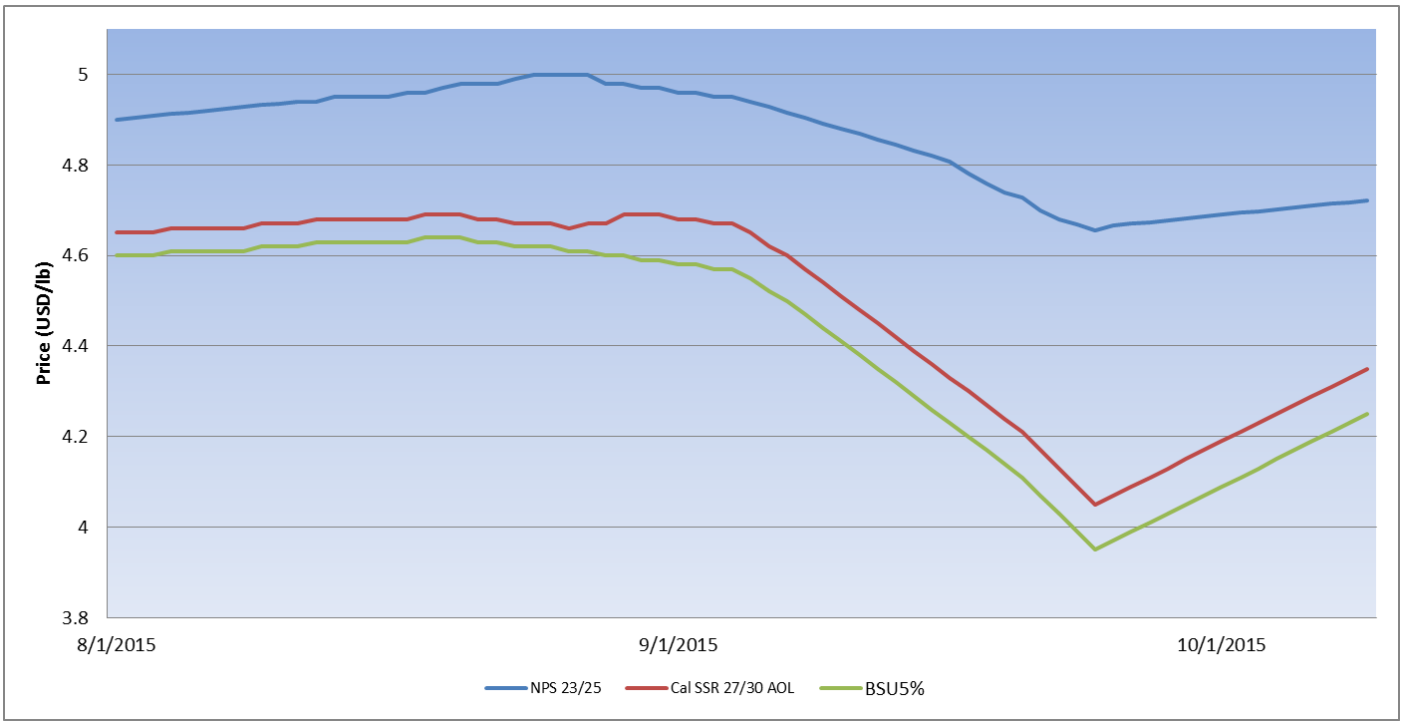

Tendencia De Los Precios en Los Últimos 15 Años

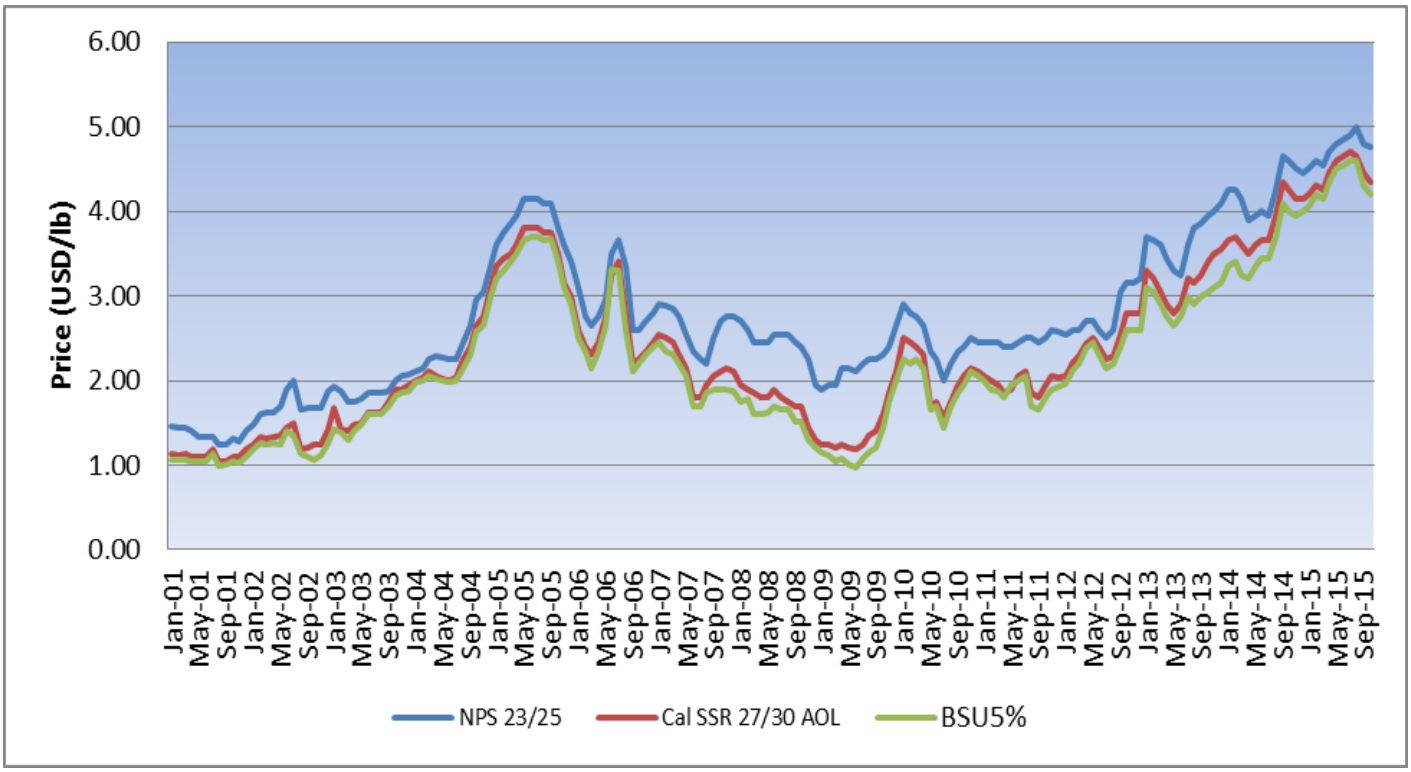

2670 West Shaw Lane, Fresno, California 93711 U.S.A.
Telephone (559) 435-2664 • Fax (559) 435-8520 • www.dercofoods.com • e-mail: derco@dercofoods.com

La demanda anual desde 2010 (años de calendario)

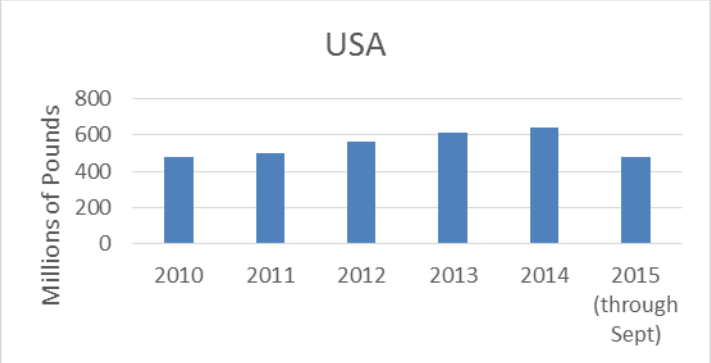

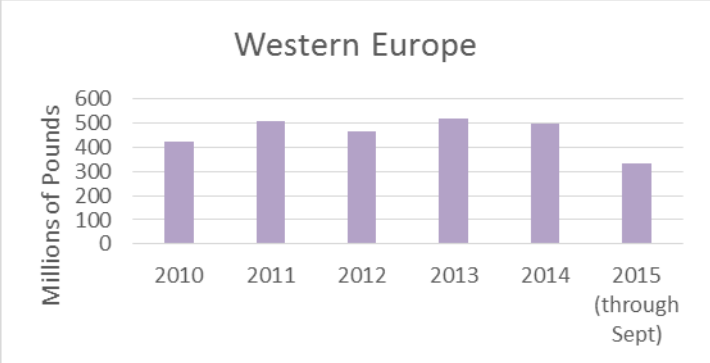

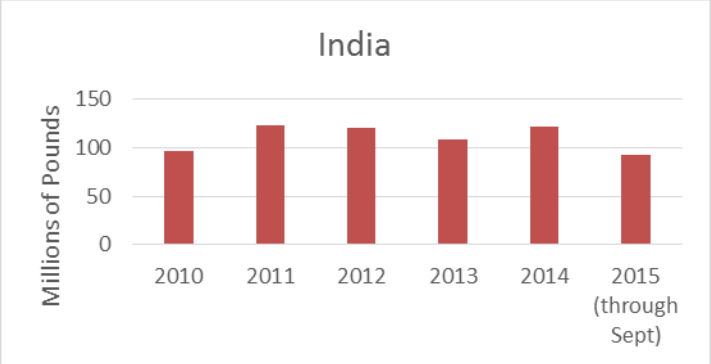

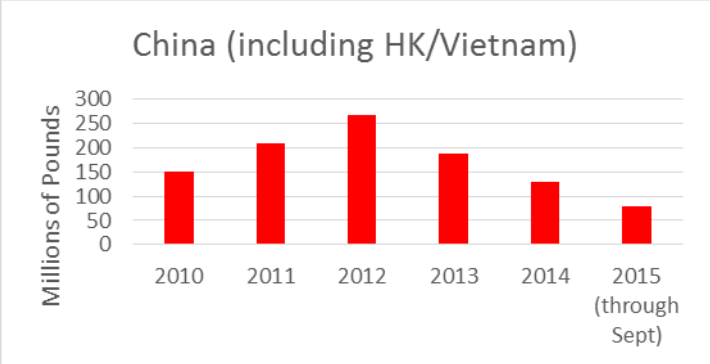

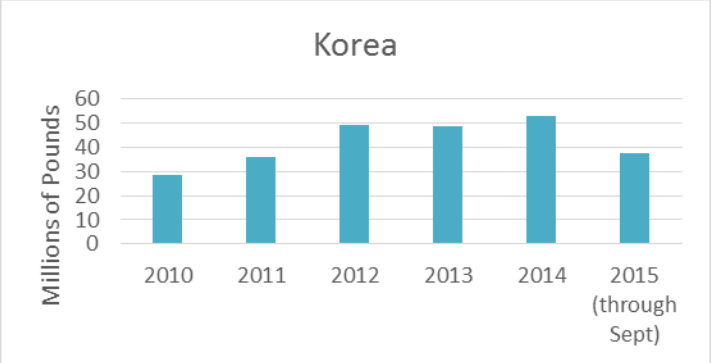

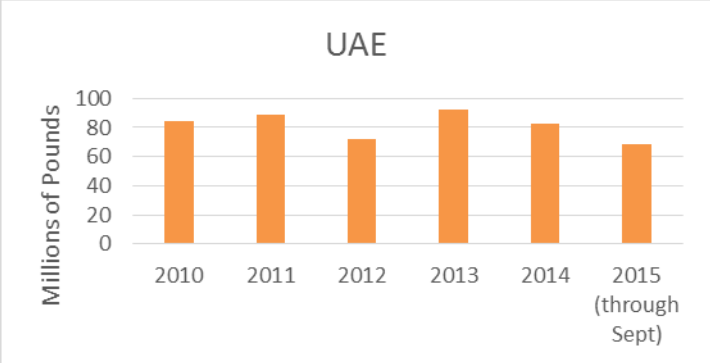

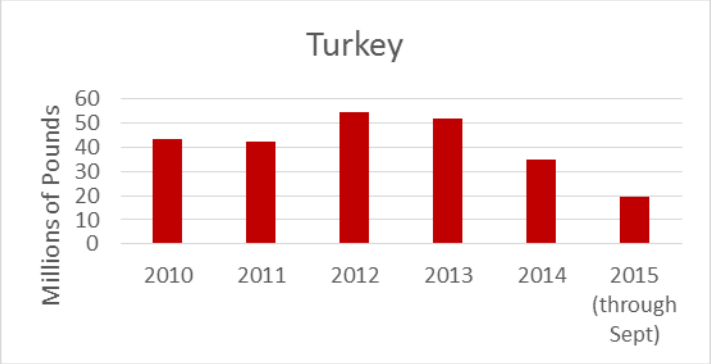

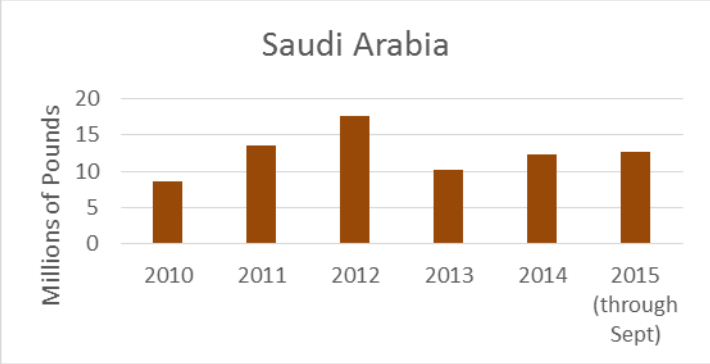

DERCO FOODS®

2670 West Shaw Lane, Fresno, California 93711 U.S.A.
Telephone (559) 435-2664 • Fax (559) 435-8520 • www.dercofoods.com • e-mail: derco@dercofoods.com

1 USD =…….

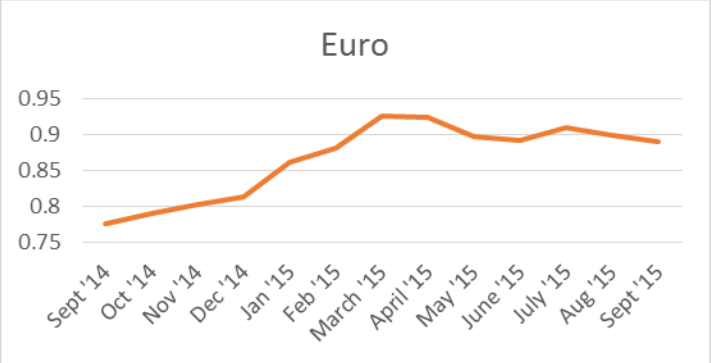

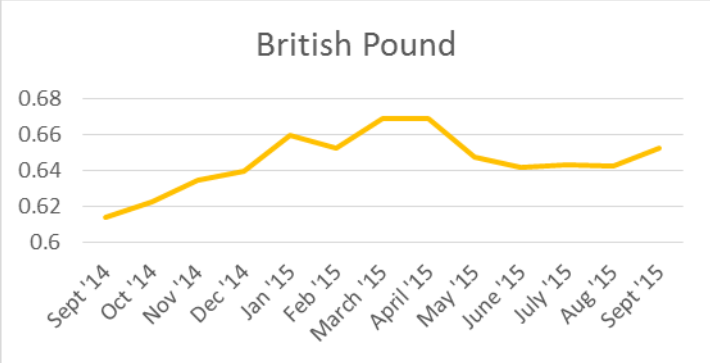

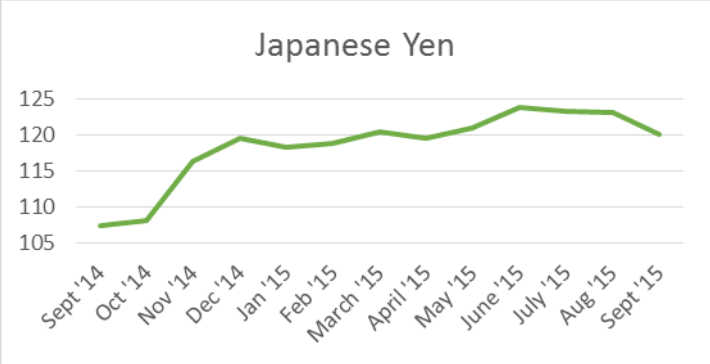

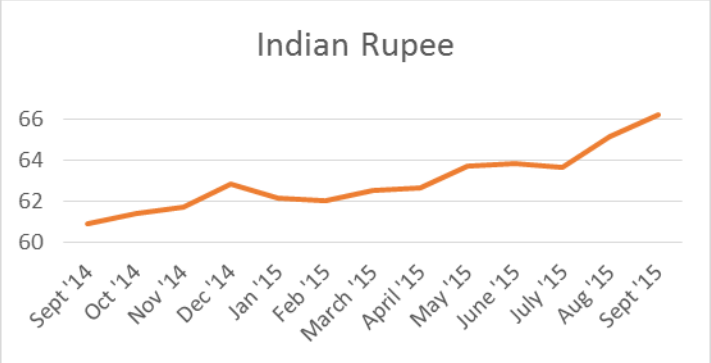

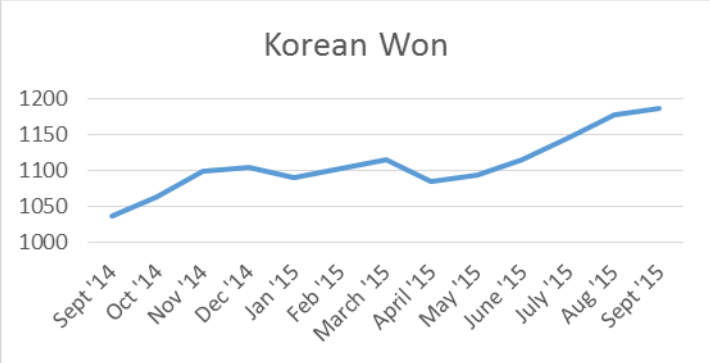

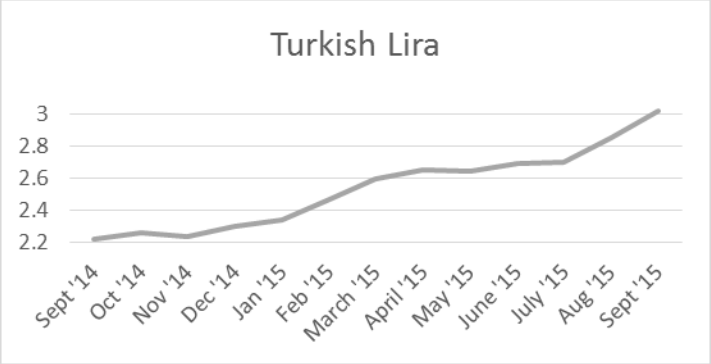

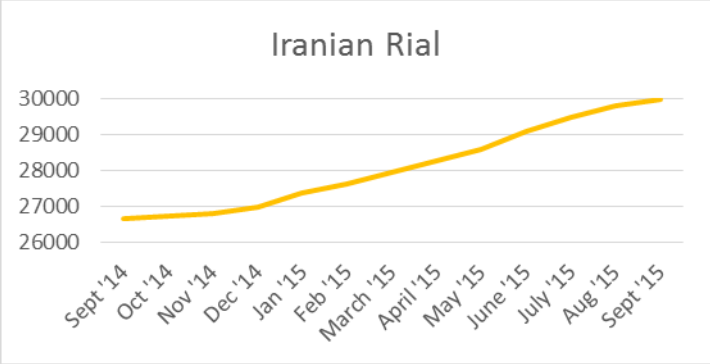

DERCO FOODS®

2670 West Shaw Lane, Fresno, California 93711 U.S.A.
Telephone (559) 435-2664 • Fax (559) 435-8520 • www.dercofoods.com • e-mail: derco@dercofoods.com

Conclusión

Los envíos de septiembre fueron más bajos, como se esperaba. La demanda mundial parecía desaparecer en agosto y a principios de septiembre. Como resultado, los precios de la almendra cayeron a finales de agosto y hasta mediados de septiembre. Parece haber sido un exceso de corrección de muchas maneras. Desde 2008, con la excepción de unas pocas y breves bajas de precios, los precios de la almendra han aumentado constantemente. Había pasado mucho tiempo desde que el mercado de la almendra vio una caída de los precios tan repentina y abrupta. Muchos productores que no habían vendido lo suficiente para satisfacer sus necesidades decidieron entrar en el mercado al mismo tiempo. Solicitaron a sus procesadores a tomar ofertas más y más bajas. Durante esta corrección, el mercado perdió aproximadamente entre $0,30 y $ 0,50 por libra, dependiendo del artículo. Desde entonces, y durante los últimos 10 días, los precios han aumentado entre $ 0,20 y $ 0,25 por libra.

EUROPA

El interés por parte de Europa está volviendo poco a poco. Durante las últimas semanas, los importadores europeos han comenzado a tratar de satisfacer sus necesidades. Buscan comprar para envíos inmediatos y también para operaciones en enero y adelante, pero los vendedores de California no parecen muy interesados en hacer negocio al largo plazo con los precios actuales. Muchos quieren esperar. Ellos sienten que una vez que se conozca el verdadero tamaño de la cosecha 2015 de la almendra, los precios aumentarán.

INDIA

Los envíos a la India aumentaron un 7% para el mes de septiembre, pero siguen siendo un 16% más bajo para la temporada. El mercado de la India ha estado negociando con un descuento comparado a los precios de California, y es probable que aproveche esta oportunidad para exigir precios más bajos. El mercado reaccionará de manera positiva o negativa de acuerdo a la determinación de California. No hay duda de que el mercado de la almendra local en la India ha sido más activo durante los últimos días. Hay más compras que hacer, pero el interés será mayor sólo si los importadores indios confían de que California mantendrá o aumentará los precios. El recuerdo de la reciente caída de los precios es muy fresca en la mente de todos.

CHINA / HONG KONG / VIETNAM....

Esta región no tuvo mucha actividad hasta hace poco. China no compró durante el verano y los chinos creen que su falta de compra ayudó a crear la caída de los precios a principios de septiembre. Ahora los importadores de esta región están siendo especialmente cuidadosos. Ellos no quieren comprometerse excesivamente por temor a que los precios puedan caer de nuevo. En los últimos días, sin embargo, los importadores chinos y de Hong Kong están empezando a darse cuenta de que ya no se operan ofertas a precios debajo del mercado para el cultivo de 2015 y que los precios de California se están moviendo lentamente a la alza. Ellos están viendo más unidad por parte de los procesadores y exportadores de California. Esto podría ser el principio de compras más consistentes.

EMIRATOS ARABES UNIDOS

Los Emiratos Árabes Unidos han tenido unos últimos meses muy difíciles. Varios importadores han abandonado el país, escapándose presumiblemente a la India con el dinero de los bancos y de sus clientes. Esto ha creado mucha confusión en el mercado de Dubai. Las empresas que realmente están tratando de tener negocios serios, están siendo penalizadas no sólo por sus clientes que han huido, sino también por los bancos que están limitando seriamente sus préstamos. El mercado se está ajustando a esta realidad, pero

2670 West Shaw Lane, Fresno, California 93711 U.S.A.
Telephone (559) 435-2664 • Fax (559) 435-8520 • www.dercofoods.com • e-mail: derco@dercofoods.com

mientras tanto, el inventario se ha ido acumulando en Dubai. Por suerte para los que siguen allí, los envíos de septiembre a Dubai fueron muy bajos (-64%) y una vez que las cosas se asienten, habrá menos competencia en el mercado.

Resumen de la situación:

Los recibos de los cultivos se han reducido cerca de un 2% en comparación con la temporada pasada. Habrá más demanda por parte de la mayoría de los mercados de mundiales. Se espera que los envíos de octubre y noviembre sean muy buenos - o por lo menos lo suficientemente bueno para la cosecha más pequeña que California tiene para vender. Si este cultivo no llega a 1,8 billones de libras, es probable que hayamos visto los precios más bajos para esta temporada. Recuerde que los precios actuales son aproximadamente los mismos que el año pasado en esta misma época. En la temporada pasada, California envió 1,812 billones de libras. Si se produce en California el evento climático llamado El Niño, daremos la bienvenida a la lluvia (y a la nieve también), pero tendremos temperaturas más cálidas de lo habitual y con una humedad más alta. Esto no es bueno para las perspectivas de la cosecha 2016 de las almendras. Si El Niño no llega a California, y si la sequía actual continúa, muy pronto parecerá ser una gran oportunidad pagar de nuevo $5 para almendras NPX 23/25. Lo descubriremos todos juntos.

Atentamente,
DERCO FOODS