

### 2014 년 2 월 호두 보고서

2014 년 2 월의 총 선적량은 비탈각 호두 무게 기준으로 33,145 쇼트톤<sup>1</sup>이며, 2013 년 2 월 보다 8,189 톤 감소했습니다(19.8%). 시즌 초 - 현재까지의 선적은 333,020 톤으로 작년과 거의 비슷합니다.

**2013 년 시즌 공급 가능 시나리오**(단위는 모두 비탈각 호두 기준 쇼트톤. 1 쇼트톤 = 2,000 파운드):

시즌 잔여분 유입:	45,888
수확량:	488,844
총 선적 가능량:	534,732
<b>현재까지 선적 차감:</b>	<b>333,020</b>
<b>잔여 공급량:</b>	<b>201,712</b>

\*백만 아래는 반올림된 수치임. 따라서 총(합산 또는 차감) 수치는 개별 수치로 계산한 것과 차이가 있을 수 있음

- 최종 수확량이 488,844 톤이라 가정하면, 2 월 28 일 기준으로 전체 수확량의 68%가 선적된 셈 입니다. 대부분의 재배업체들은 85% - 90% 이상 판매 또는 계약을 완료했으며 이보다 작은 재배업체들은 모든 물량을 판매한 상태입니다.
- 2014 년 2 월 비탈각 호두 선적량은 1,410 만 파운드로, 2013 년 2 월 보다 1,850 만 파운드 감소했습니다 (57%).
- 시즌 초 - 현재(2013.9 - 2014.2) 비탈각 호두 선적량은 2 억 7,780 만 파운드로 작년 대비 260 만 파운드 감소했습니다(1%).
- 2014 년 2 월 탈각 호두 선적량은 2,310 만 파운드로, 2013 년 2 월 보다 87 만 파운드 증가했습니다(4%).
- 시즌 초 - 현재 탈각 호두 선적량은 1 억 7,190 만 파운드로, 작년과 비슷합니다.

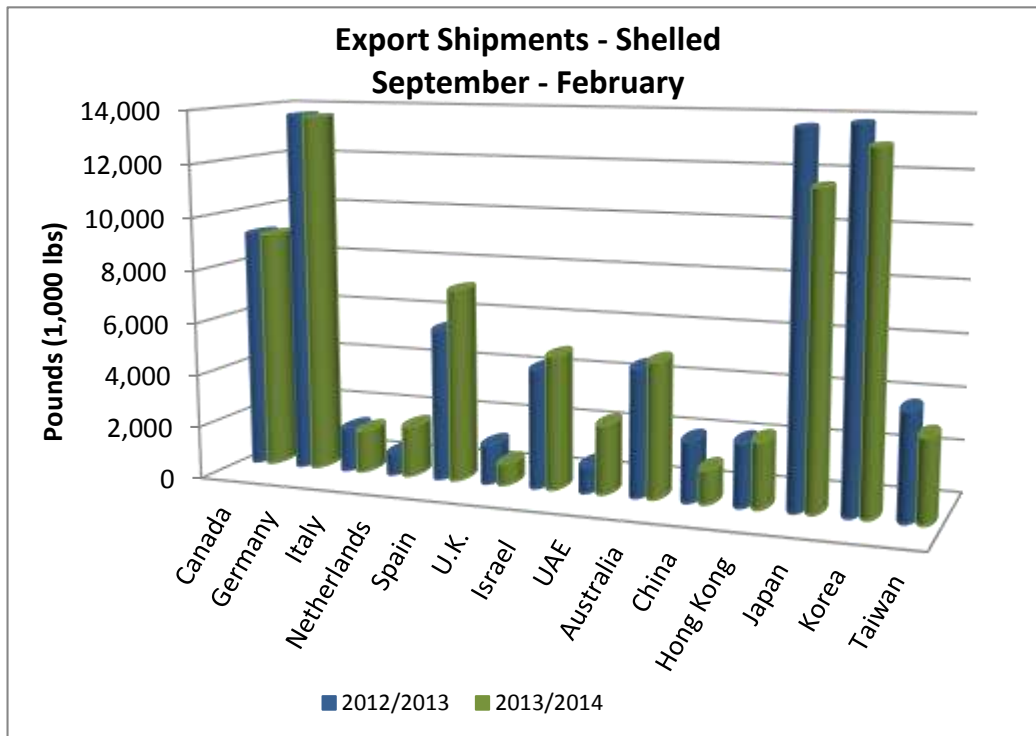
아래는 주요 호두 시장의 통계 수치입니다(단위는 파운드).

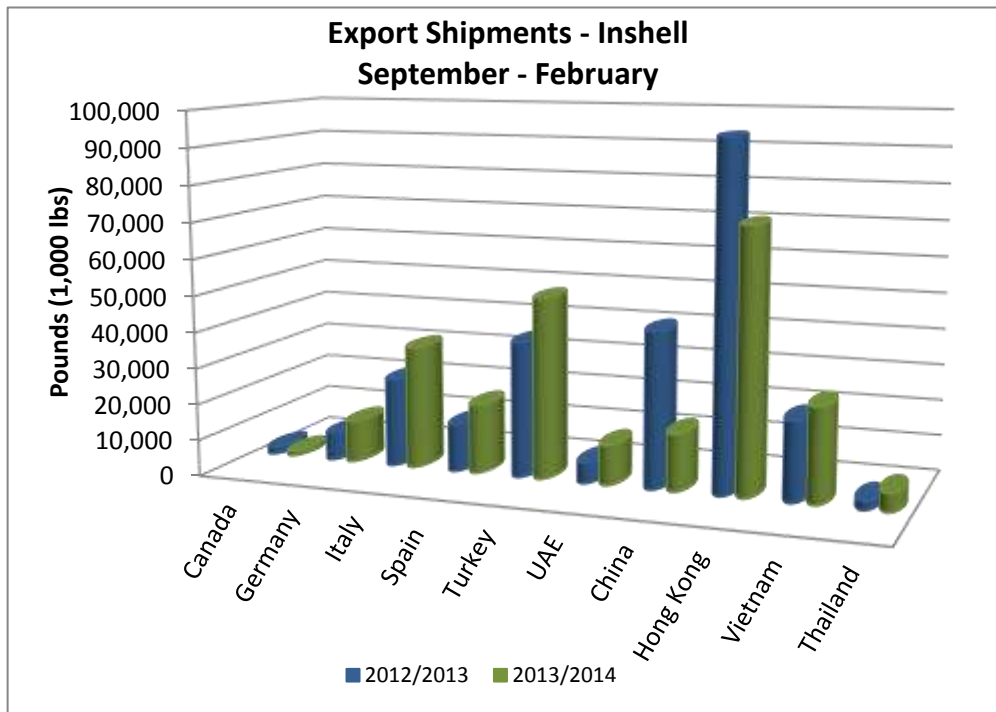
국가	2013.9.1. - 2014.2.28.		2012.9.1. - 2013.2.28.		변동률(%)	
	탈각	비탈각	탈각	비탈각	탈각	비탈각
미국	84,820,151	12,859,000	86,461,774	14,513,441	-2%	-11%
캐나다	9,107,832	1,368,654	9,118,421	2,072,106	0%	-34%
독일	13,671,335	11,645,679	13,725,048	7,776,741	0%	50%
이태리	1,619,000	34,081,676	1,646,993	24,609,965	-2%	38%
네덜란드	1,942,391	3,232,661	852,257	2,728,799	128%	18%
스페인	7,326,735	19,244,046	5,789,186	13,234,988	27%	45%
영국	811,184	390,249	1,484,508	132,184	-45%	195%
이스라엘	5,081,043	2,425,307	4,530,887	633,730	12%	283%
터키	105,500	50,061,205	133,760	37,576,297	-21%	33%
아랍에미리트	2,620,304	11,084,756	1,023,745	5,776,404	156%	92%

<sup>1</sup> 1 쇼트톤(Short Ton) = 907.185kgs = 2,000lbs. 통상적으로 사용하는 1 톤(Metric Ton)은 1,000kgs 이지만, 호두 업계에서 쇼트톤을 사용하는 이유는 파운드로의 환산을 쉽게 하기 위해서임.

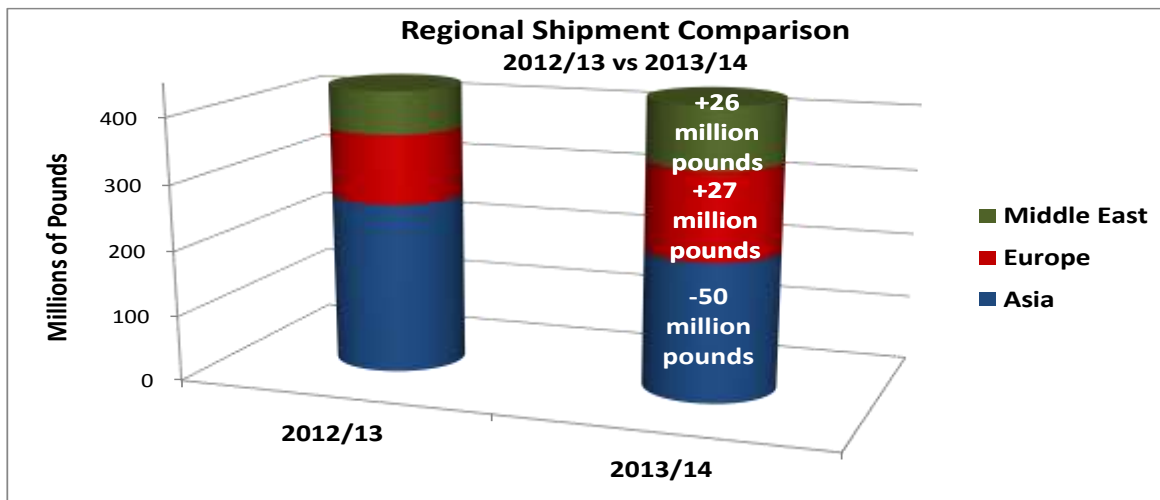
2670 West Shaw Lane, Fresno, California 93711 U.S.A.  
 Telephone (559) 435-2664 • Fax (559) 435-8520 • [www.dercofoods.com](http://www.dercofoods.com) • e-mail: [derco@dercofoods.com](mailto:derco@dercofoods.com)

호주	5,117,481	56,768	4,847,120	99,069	6%	-43%
중국	1,265,892	15,778,378	2,286,037	43,072,911	-45%	-63%
홍콩	2,491,383	72,204,359	2,392,090	94,642,047	4%	-24%
베트남	456,800	26,118,839	2,090	21,970,218	21756%	19%
태국	1,042,532	5,113,506	355,040	2,404,908	194%	113%
일본	11,636,210	0	13,681,024	0	-15%	0%
한국	13,089,580	858,897	13,849,141	1,937,566	-5%	-56%
대만	3,133,270	85,783	4,022,765	104,720	-22%	-18%

**탈각 호두 수출 실적 (9월 ~ 2월)**


**비탈각 호두 수출 실적 (9 월 ~ 2 월)**


- 현재 캘리포니아는 전체 호두 물량의 70%를 선적했습니다. 또한, 대부분의 재배업체들은 남아 있는 재고도 이미 계약을 했다고 합니다. 비탈각 호두 가격은 재고부족으로 인해 역사상 가장 높은 가격에 판매되고 있으며, 탈각 호두 가격 또한 매우 강세입니다. 2014년 햇작의 수확이 시작되기 전까지는 아직 6개월이나 남아있지만, 재고는 많이 없습니다. 이러한 이유로 인해서 호두 가격이 약세로 돌아서지는 않을 거 같습니다.
- 아시아 주요 시장으로의 선적이 많이 줄어들었지만, 줄어든 만큼 유럽과 중동에서 수요가 발생했습니다.

**지역별 실적 비교 (중동 / 유럽 / 아시아)**


2670 West Shaw Lane, Fresno, California 93711 U.S.A.  
Telephone (559) 435-2664 • Fax (559) 435-8520 • [www.dercofoods.com](http://www.dercofoods.com) • e-mail: [derco@dercofoods.com](mailto:derco@dercofoods.com)

- 이번 시즌에 아시아 국가들은 가격에 많이 민감했습니다. 비탈각 호두 선적은 작년대비 27%나 감소했습니다(4,390 만 파운드). 탈각 호두 선적 또한 7% 감소했습니다(300 만 파운드).
  - 시즌 초 - 현재까지 중국시장(중국, 홍콩, 베트남, 태국 포함)으로의 비탈각 호두 선적은 1 억 1,900 만 파운드 입니다. 이는 작년 대비 26.5% 감소한 수치입니다(4,280 만 파운드).
    - 중국에는 호두 재고가 많이 남지 않았다는 소식이 들려옵니다. 아직도 비탈각 찬들러 호두에 대한 수요가 있습니다. 중국에 재고가 없다는 소식 때문에 캘리포니아는 호두 가격을 계속 올리고 있습니다. 대부분의 바이어들은 이 가격에 구매 엄두를 내지 못하고 있습니다.
    - 2 월 한달 동안 중국으로의 비탈각 호두 선적은 72% 감소했습니다(1,970 만 파운드). 높은 가격과 예상보다 느린 판매속도 때문에 중국 바이어들이 중국 설 이후에 구매를 많이 하지 않았습니다.
    - 시즌 초 - 현재까지 한국으로의 비탈각 호두 선적은 5% 감소했습니다(76 만 파운드).
    - 시즌 초 - 현재까지 일본으로의 비탈각 호두 선적은 15% 감소했습니다(200 만 파운드).
- 시즌 초 - 현재까지 유럽으로의 비탈각 호두 선적은 45%나 증가했습니다(2,170 만 파운드). 탈각 호두 선적은 9% 증가했습니다(230 만 파운드).
  - 독일, 이태리 그리고 스페인이 가장 많이 증가했습니다.
- 시즌 초 - 현재까지 중동으로의 비탈각 호두 선적은 27% 증가했습니다(4,390 만 파운드). 탈각 호두 선적은 29% 증가했습니다(220 만 파운드).
  - 터키, 아랍에미리트, 이스라엘 그리고 모로코가 가장 많이 증가했습니다.
  - 라마단이 다가오고 있기 때문에 중동에서의 추가 구매가 예상됩니다.

**감사합니다.**  
**DERCO FOODS**