

2014 년 1 월 호두 보고서

2014 년 1 월의 총 선적량은 비탈각 호두 무게 기준으로 40,308 쇼트톤¹이며, 2013 년 1 월의 40,451 톤과 거의 비슷했습니다. 시즌 초 - 현재까지의 선적은 299,845 톤으로 작년 대비 약 2% 앞서 있습니다.

2013 년 시즌 공급 가능 시나리오(단위는 모두 비탈각 호두 기준 쇼트톤. 1 쇼트톤 = 2,000 파운드):

시즌 잔여분 유입:	45,888
수확량:	488,301
총 선적 가능량:	534,189
현재까지 선적 차감:	299,845
잔여 공급량:	234,344

*백만 아래는 반올림된 수치임. 따라서 총(합산 또는 차감) 수치는 개별 수치로 계산한 것과 차이가 있을 수 있음

- 최종 수확량이 488,301 톤이라 가정하면, 1 월 31 일 기준으로 전체 수확량의 62%가 선적된 셈 입니다. 대부분의 재배업체들은 80% 이상 판매 또는 계약을 완료했으며 이보다 작은 재배업체들은 모든 물량을 판매한 상태입니다.
- 2014 년 1 월 비탈각 호두 선적량은 2,290 만 파운드로, 2013 년 1 월 보다 12% 증가했습니다(250 만 파운드).
- 시즌 초 - 현재(2013.9 - 2014.1) 비탈각 호두 선적량은 2 억 6,360 만 파운드로 작년 대비 6% 증가했습니다(1,580 만 파운드).
- 2014 년 1 월 탈각 호두 선적량은 2,560 만 파운드로, 2013 년 1 월 보다 5% 감소했습니다(130 만 파운드).
- 시즌 초 - 현재 탈각 호두 선적량은 1 억 4,890 만 파운드로, 작년 대비 1% 감소했습니다(140 만 파운드).

아래는 주요 호두 시장의 통계 수치입니다(단위는 파운드).

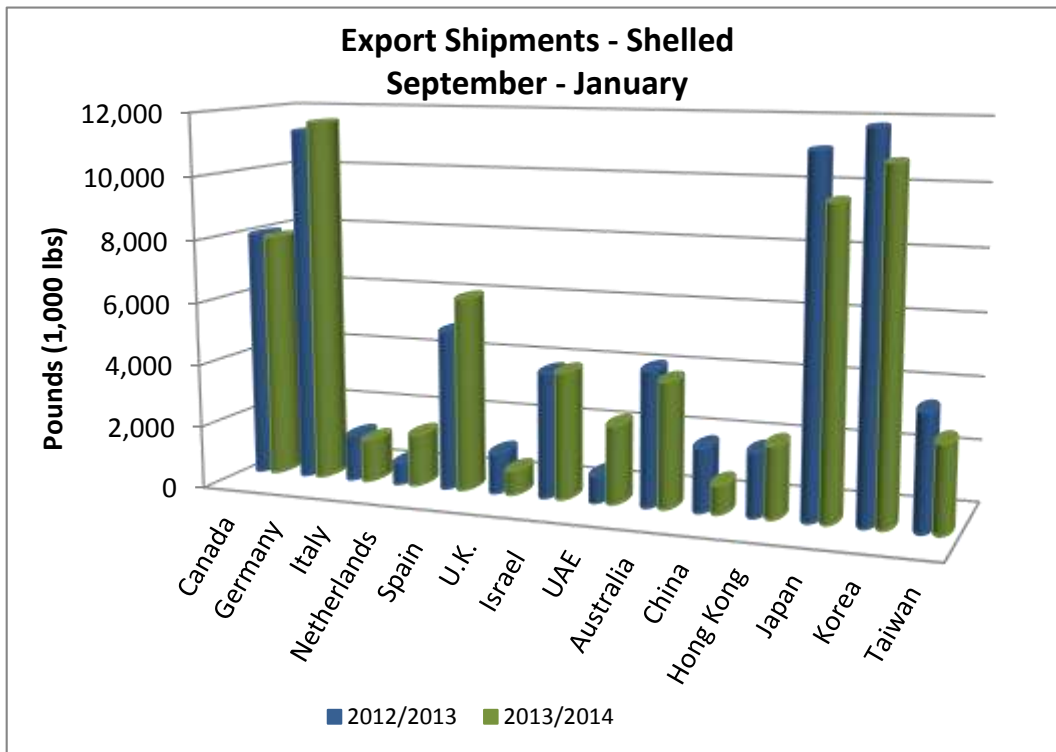
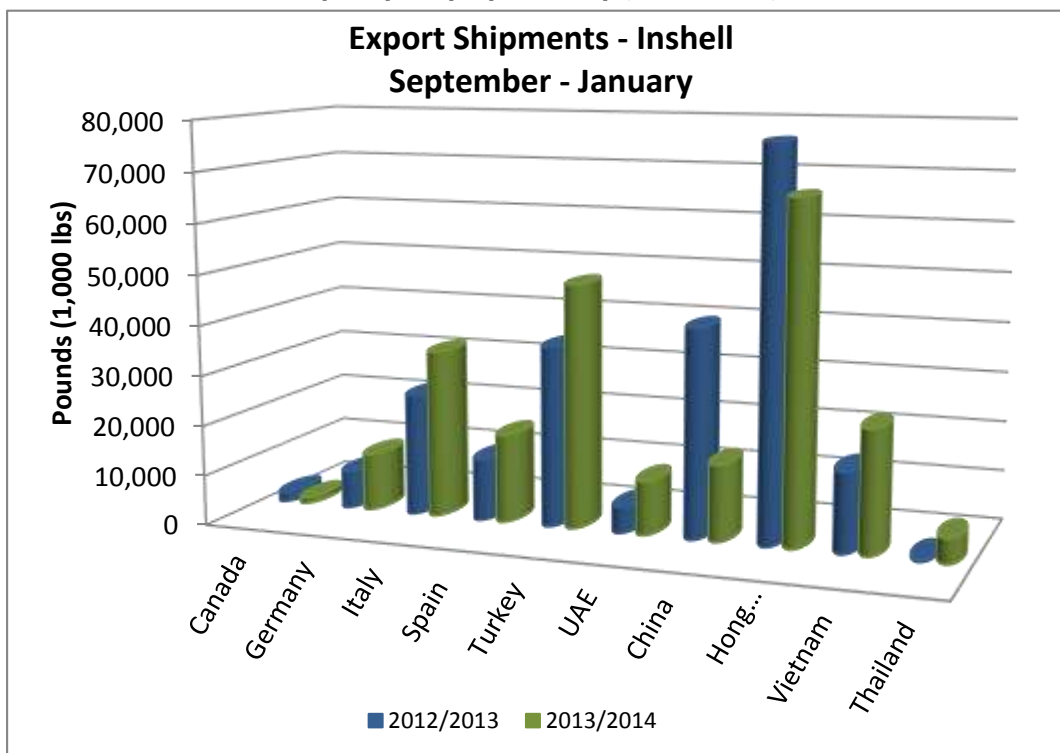
국가	2013.9.1. - 2014.1.31.		2012.9.1. - 2013.1.31.		변동률(%)	
	탈각	비탈각	탈각	비탈각	탈각	비탈각
미국	75,617,151	12,085,714	76,823,068	13,205,828	-2%	-8%
캐나다	7,877,779	1,300,734	7,935,380	1,999,526	-1%	-35%
독일	11,627,183	11,513,403	11,329,505	7,666,511	3%	50%
이태리	1,361,389	33,596,164	1,462,706	24,477,737	-7%	37%
네덜란드	1,674,931	2,968,109	703,929	2,728,799	138%	9%
스페인	6,192,606	17,656,102	5,124,746	12,485,432	21%	41%
영국	769,384	390,249	1,295,370	132,184	-41%	195%
이스라엘	4,048,830	2,161,031	4,008,712	589,638	1%	267%
터키	68,100	48,561,793	133,760	36,040,757	-49%	35%
아랍에미리트	2,498,227	10,776,664	860,301	5,245,936	190%	105%

¹ 1 쇼트톤(Short Ton) = 907.185kgs = 2,000lbs. 통상적으로 사용하는 1 톤(Metric Ton)은 1,000kgs 이지만, 호두 업계에서 쇼트톤을 사용하는 이유는 파운드로의 환산을 쉽게 하기 위해서임.

2670 West Shaw Lane, Fresno, California 93711 U.S.A.
 Telephone (559) 435-2664 • Fax (559) 435-8520 • www.dercofoods.com • e-mail: derco@dercofoods.com

호주	3,998,753	56,768	4,311,192	55,069	-7%	3%
중국	910,892	15,248,998	2,024,137	41,405,125	-55%	-63%
홍콩	2,281,363	66,938,321	2,023,370	76,941,611	13%	-13%
베트남	331,650	24,443,678	2,090	15,966,826	15768%	53%
태국	727,380	4,981,230	313,040	521,242	132%	856%
일본	9,654,146	0	11,136,099	0	-13%	0%
한국	10,844,746	858,897	11,842,150	1,937,566	-8%	-56%
대만	2,767,445	81,374	3,661,115	104,720	-24%	-22%

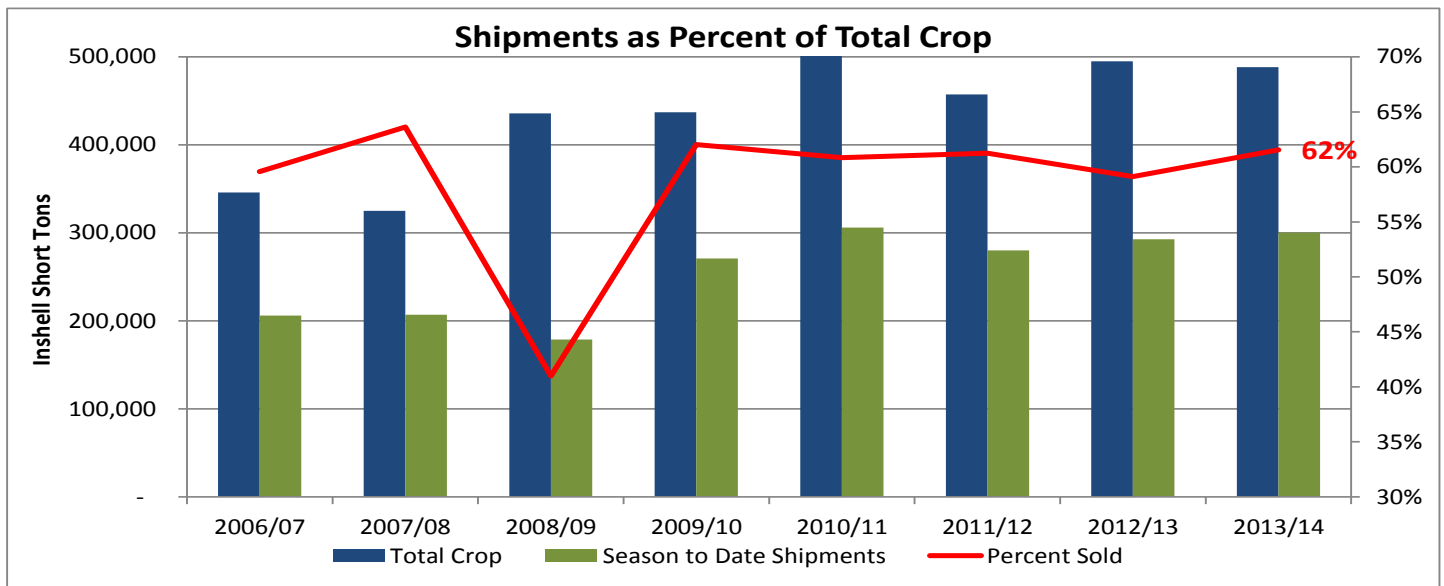
2670 West Shaw Lane, Fresno, California 93711 U.S.A.
 Telephone (559) 435-2664 • Fax (559) 435-8520 • www.dercofoods.com • e-mail: derco@dercofoods.com

탈각 호두 수출 실적 (9 월 ~ 1 월)

비탈각 호두 수출 실적 (9 월 ~ 1 월)


2670 West Shaw Lane, Fresno, California 93711 U.S.A.
 Telephone (559) 435-2664 • Fax (559) 435-8520 • www.dercofoods.com • e-mail: derco@dercofoods.com

- 현재 캘리포니아 재배업체들은 편안한 위치에 있습니다. 2014 햅작 수확까지는 아직 7 개월이 남았기 때문입니다. 아직 재고를 보유한 재배업체들은 현재 가격이 계속 유질될 거라고 확신하고 있습니다. 좋은 품질의 비탈각 호두는 이제 다 판매가 되었습니다. 현재 대부분의 바이어들은 이렇게 높은 가격에 구매하는 걸 꺼려하지만 다른 넛트들도 가격이 높기 때문에 특별한 대안이 없는게 사실입니다. 캘리포니아의 가뭄도 매우 심각하기 때문에 특정 지역에서는 물이 부족할 겁니다.

전체 수확량 대비 실적량



- 시즌 초 - 현재까지 유럽으로의 실적은 37% 증가했습니다(2,120 만 파운드). 특히 독일, 이태리 그리고 스페인이 많이 상승했습니다.
 - 연말연휴 이후로는 유럽의 구매는 줄어들고 있습니다.
- 시즌 초 - 현재까지 중동으로의 실적은 45% 증가했습니다(2,170 만 파운드). 터키, 아랍에미리트, 이스라엘 그리고 모로코가 많이 상승했습니다.
 - 터키 통화가치의 평가절하와 정치적 불안 때문에 이 지역에서의 신규 구매가 줄어들고 있습니다.
 - 두바이의 바이어들은 이익을 챙기려고 기 구매한 제품 판매에 집중하고 있습니다.
 - 하지만, 라마단이 다가오고 있기 때문에 중동에서의 추가 구매가 예상됩니다.
- 시즌 초 - 현재까지 아시아로의 실적은 17% 감소했습니다(2,590 만 파운드).
 - 시즌 초 - 현재까지 중국시장(중국, 홍콩, 베트남, 태국 포함)으로의 실적은 1 억 3,480 만 파운드입니다. 이는 작년 대비 17.2% 감소한 수치입니다(2,320 만 파운드).
 - 중국에는 호두 재고가 많이 남지 않았다는 소식이 들려옵니다.
 - 가격이 과거보다 높기 때문에 바이어들이 예년같이 활발하지가 않습니다. 2013년 2월 - 2013년 8월 사이 중국의 비탈각 호두 실적은 4,210 만 파운드였고, 2012년 동기간은 1,030 만 파운드였습니다.

2670 West Shaw Lane, Fresno, California 93711 U.S.A.
Telephone (559) 435-2664 • Fax (559) 435-8520 • www.dercofoods.com • e-mail: derco@dercofoods.com

- 시즌 초 - 현재까지 한국으로의 비탈각 호두 선적은 8.4% 감소했습니다(100 만 파운드). 지난 시즌에 너무 많이 구매해서 여러모로 고생했던 경험이 있기 때문에 한국의 바이어들은 이번 시즌에는 필요한 물량만 소량으로 구매하는 경향을 보이고 있습니다.
- 시즌 초 - 현재까지 일본으로의 비탈각 호두 선적은 13.3% 감소했습니다(150 만 파운드).

감사합니다.
DERCO FOODS