

## 2010 년 10 월 아몬드 현황

2010 년 10 월의 아몬드 선적량은 1 억 8,900 만 파운드이며, 2009 년 10 월의 1 억 6,800 만 파운드보다 12% 증가했습니다.

### 분석

2009 년 잔여분 유입:	3 억 2,100 만 파운드
2010 년 예상 수확:	16 억 5 천만 파운드
<b>3% 손실 차감:</b>	<b>(4,900 만 파운드)</b>
<b>현재까지 선적 차감:</b>	<b>4 억 6,500 만 파운드</b>
잔여 공급량:	14 억 5,700 만 파운드

\*백만 아래는 반올림된 수치임. 따라서 총합(합산 또는 차감) 수치는 개별 수치로 계산한 수치와 차이가 있을 수 있음.

### 선적

10 월의 선적은 매우 활발했으며, 캘리포니아에서 나간 물량은 1 억 8,900 만 파운드로, 캘리포니아 역대 최고량입니다. 시즌시작 - 현재까지 선적량은 지난 시즌 동기간 대비 9.3% 늘었습니다. 11 월 또한 판매가 활발한 한달이 될 것입니다. 수확은 지난해에 비해 9% 뒤쳐져 있습니다(시즌 시작부터 10 월말까지). 올해 아몬드 수확이 늦어졌고 수확기의 날씨가 좋지 않아서 같은 기간 대비 수확이 감소했습니다. 하지만, 점점 더 많은 재배업자들은 최종 수확량 규모가 NASS 의 예상량인 16 억 5 천만 파운드에 미치지 못할 것으로 보고 있습니다.

### 미국 시장

미국 시장 거래량은 4,900 만 파운드로 역대 최고입니다. 과거 최고 기록인 2009 년 10 월의 4,400 만 파운드보다 10% 증가했습니다.

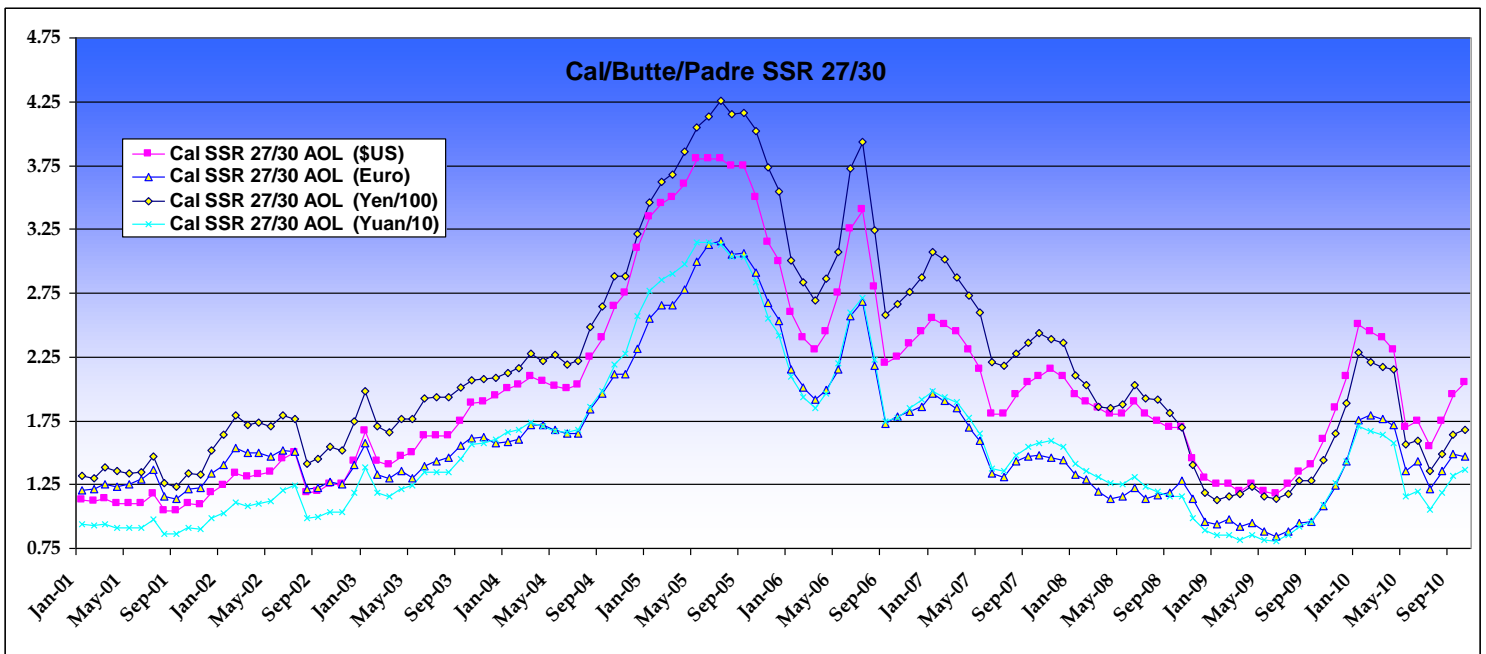
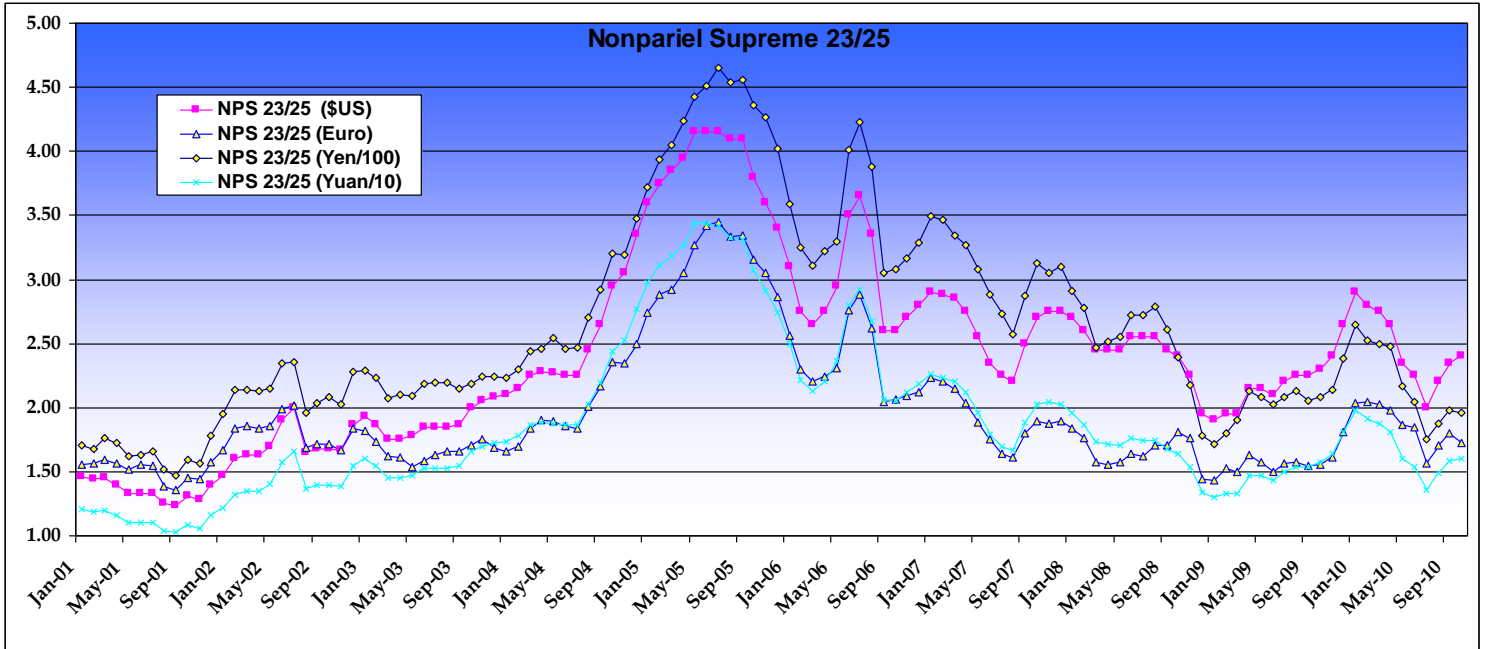
### 해외 시장

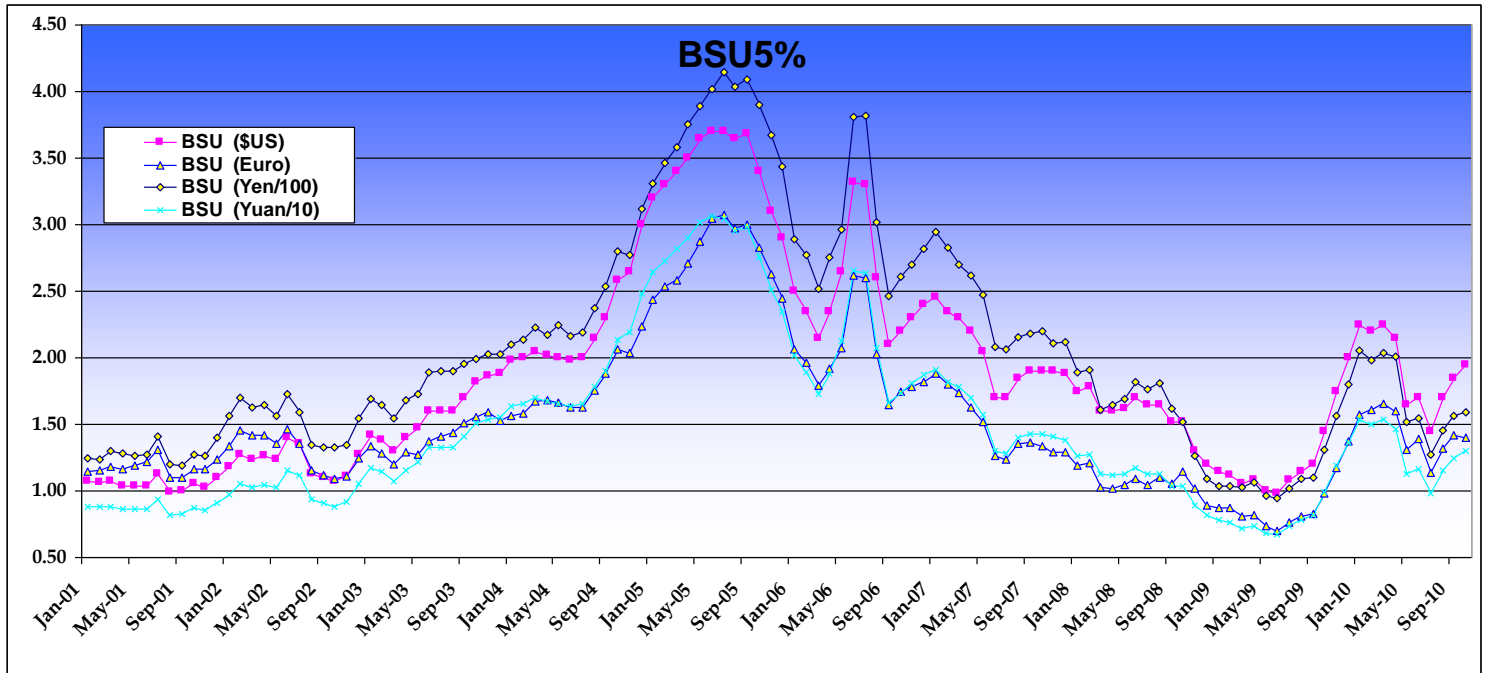
수출량은 1 억 4 천만 파운드로 13% 증가했고 최고 기록을 세웠습니다. 2009 년 10 월이 1 억 2,300 만 파운드로 역대 동월 최고 기록이었습니다. 유럽으로의 수출은 지난 시즌 같은 기간에 비해 16% 줄었습니다. 아시아로의 수출은 34% 증가했는데, 중국/홍콩, 한국으로 많이 수출됐습니다. 중동으로의 수출은 31% 증가했습니다.

### 국가별 선적량

다음은 아시아 주요국의 탈각 및 비탈각 아몬드 선적량 통계입니다(단위는 파운드).

국가	2010.8 - 2010.10		2009.8 - 2009.10		%변동
	탈각	비탈각	탈각	비탈각	
중국/홍콩	40,241,247	28,576,857	30,578,976	15,939,732	48%
일본	9,953,877	3,692	10,652,326	29,208	-7%
한국	7,587,030	0	5,917,230	0	28%
대만	1,937,880	286,225	1,378,412	177,263	43%
말레이시아	1,042,425	0	931,861	0	12%
태국	675,850	510,439	751,299	308,747	12%
베트남	88,000	1,339,148	344,200	1,031,008	4%
인도	1,466,707	35,022,634	1,645,327	26,620,272	29%

**가격**




**결론**  
 적어도 단기간 동안에는 시장 강세가 예상됩니다. 판매량은 10월에 급격히 올랐습니다. 11월에도 오를 것으로 보입니다. 수확은 지난 시즌에 비해 9% 줄었습니다. 판매가 확정되지 않은 재고는 지난 시즌에 비해 47% 줄었습니다.

이번 시즌의 총 선적량은 15억 5천만 파운드 정도가 될 것으로 보입니다(지난 시즌보다 6% 증가). NASS의 예측이 맞다면(총 수확량 16억 5천만 파운드), 캘리포니아에는 2011년으로 유입될 잔여분이 3억 7천만 파운드가 됩니다. 적은 수치는 아니지만 그렇다고해서 가격 하락을 가져오진 않을 것입니다.

2010년 8월-2011년 1월 사이의 선적이 많으므로 대부분의 해외시장이 잘 커버될 것으로 바이어는 생각하고 있습니다. 바이어들이 이렇게 생각하고 있기 때문에, 몇달간은 선적이 더더질 것으로 보이며 이러한 현상은 지난 시즌에도 마찬가지였습니다. 이렇게 되면 2월 이후 캘리포니아의 소심한 셀러들이 수요를 유발하기 위해 가격을 낮추는 쪽으로 흘러갈 수도 있습니다.

이렇게 시즌 초반에 많이 선적된 아몬드량은 두바이나 홍콩과 같은 2차 재판매자의 위치(재고 수준)를 강화할 것이며, 이는 캘리포니아 아몬드 가격을 하락시킬 것입니다. 작년에 많은 양의 아몬드를 2차 재판매 하였던 두바이와 홍콩 두 시장들은 이미 지난 동기간 보다 더 많이 구매하였습니다. 캘리포니아 재배업자들은 이번 시즌 하반기 재고 수준을 책정할 때 이러한 사실을 고려해야 할 것입니다.

다음은 셀러 측의 주장입니다: 이 보고서의 내용들은 통계청의 예상 수확량인 16억 5천만 파운드를 근거로 작성되었지만, 대부분의 셀러들은 이 숫자가 엄청난 가정일 것이라고 생각하고 있습니다. 햇작이 늦은 것도, 수확이 늦은 것도, 날씨가 나쁜 것도 모두 사실입니다. 그렇지만 전체 수확량이 14억 5천만 파운드였던 작년 시즌 대비 현재까지의 수확이 9%나 적은 이 현상을 날씨와 늦은 햇작만으로 탓할 수 있을까요? 아니면 더 간단하게 올해 전체 수확이 예상 수확량인 16억 5천 파운드보다 더 적기 때문일까요? 수확량이 5천만 - 1억 파운드 정도만 감소하여도 현재 남은 공급량과 2011 시즌으로의 유입량에 상당히 큰 영향을 미칠 수 있습니다.

16억 5천만 파운드라는 NASS의 예측량(7월 발표)은 바이어와 셀러 모두에게 충격을 줬었고 바이어와 셀러 모두에게 상처를 입혔습니다. 셀러가 입은 상처는 확연합니다. 가격이 단 몇일만에 파운드당 \$0.50 하락했었습니다. 물론 완전히

2670 West Shaw Lane, Fresno, California 93711 U.S.A.

Telephone (559) 435-2664 • Fax (559) 435-8520 • [www.dercofoods.com](http://www.dercofoods.com) • e-mail: [derco@dercofoods.com](mailto:derco@dercofoods.com)

회복되기는 했지만 가을 및 회복 기간에 입은 금전적 손실은 엄청났습니다. 바이어도 두 가지 측면에서 손해를 봤습니다. 먼저, 16억 5천만 파운드라는 큰 수치를 보고 많은 사람들이 쇼트 셀 (short sell)을 해서 손해를 봤습니다. 잘못된 선택이었죠. 둘째로, 물량이 적었으면 살 수도 있었을 사람들이 사지 않는 현상이 발생하였습니다. 특히, 급격히 상승하고 있는 아몬드 소비 경향이 아직까지 제대로 정착되지 않은 유럽 시장에서 이러한 현상이 많이 발생하였습니다.

가장 싼 산업용(BSU5%) 아몬드는 파운드 당 \$2.00 FAS 윗선에서 거래되고 있습니다. 몇주동안 가격이 균일했던 논파레일 아몬드는 NPEx#1 20/22 가 현재 파운드 당 \$2.50 FAS 이상으로 강세를 보이고 있고, 25/27 또는 더 작은 사이즈의 아몬드는 현재 캘리포니아에서 찾기가 불가능할 정도로 매우 귀합니다.

현재 우리의 질문은 다음과 같습니다.

- 2010년 수확은 정말 얼마인가? 16억 5천이 아니라면, 이에 얼마나 근접한지, 아니면 얼마나 못 미치는지?
- 12월 선적량은 얼마나 될까(11월도 이미 엄청날 것이라고 예상되는데)?
- 두바이, 중국/홍콩으로 간 아몬드는 얼마나 소비될 것이며, 얼마나 재고로 뒀다가 나중에 재판매되는 양은?
- 인도는 비탈각을 얼마나 더 살까?
- 2011년 2-3월 개화기의 날씨는 어떨까?

아몬드는 다른 나무 견과류에 비해 비교적 합리적인 가격선에 있습니다. 12-1월까지 수요가 클 것으로 예상됩니다.

감사합니다.

**DERCO FOODS**