

2009 년 10 월 아몬드 현황 보고서

2009 년 10 월의 선적량은 1 억 6,800 만 파운드입니다. 이는 2008 년 10 월의 1 억 5,700 만 파운드보다 약 6.6% 증가한 양입니다.

분석

2008 년 잔여분 유입:	4 억 1,300 만 파운드
2009 년 예상 수확:	13 억 5,000 만 파운드
차감: 3% 손실분:	(4,000 만 파운드)
전체 가능공급량:	17 억 2,300 만 파운드
현재까지 선적 차감:	4 억 2,600 만 파운드
잔여 공급량:	12 억 9,700 만 파운드

수확

현재까지 수확량은 9 억 6,800 만 파운드입니다. 캘리포니아의 업계 전문가 대부분은 수확이 13 억 5,000 만 파운드에 달할 것으로 예상하고 있습니다.

선적

선적량이 1 억 6,800 만 파운드로 2009 년 10 월은 업계 역사상 선적량이 최대에 달한 달이었습니다. 이 수치는 지난해 10 월 대비 6.6% 증가한 것입니다. 현재까지 전체 선적량은 4 억 2,600 만 파운드로, 지난해에 비해 8.8% 증가했습니다. 이러한 추세라면, 캘리포니아 아몬드 업계는 2009 년 시즌에 15 억 파운드를 선적할 것이며, 2010 년 시즌에 2 억 파운드가 잔여분으로 유입될 것으로 보입니다. 이는 수확량에 비해 사소합니다. 잔여분이 2 억 파운드밖에 되지 않는다면, 캘리포니아가 봄과 여름에 제공하는 양이 제한적이게 되어 바이어들은 종류, 등급, 크기에 있어 부족현상을 겪을 것으로 보입니다.

미국 시장

미국시장은 4,438 만 파운드로 새로운 기록을 세웠습니다. 이 수치는 과거 10 월 중 가장 높은 동시, 2009 년 10 월은 미국 시장 출하량이 최고를 기록한 달입니다. 과거 최고 기록은 2006 년 10 월의 4,390 만 파운드였습니다.

해외 시장

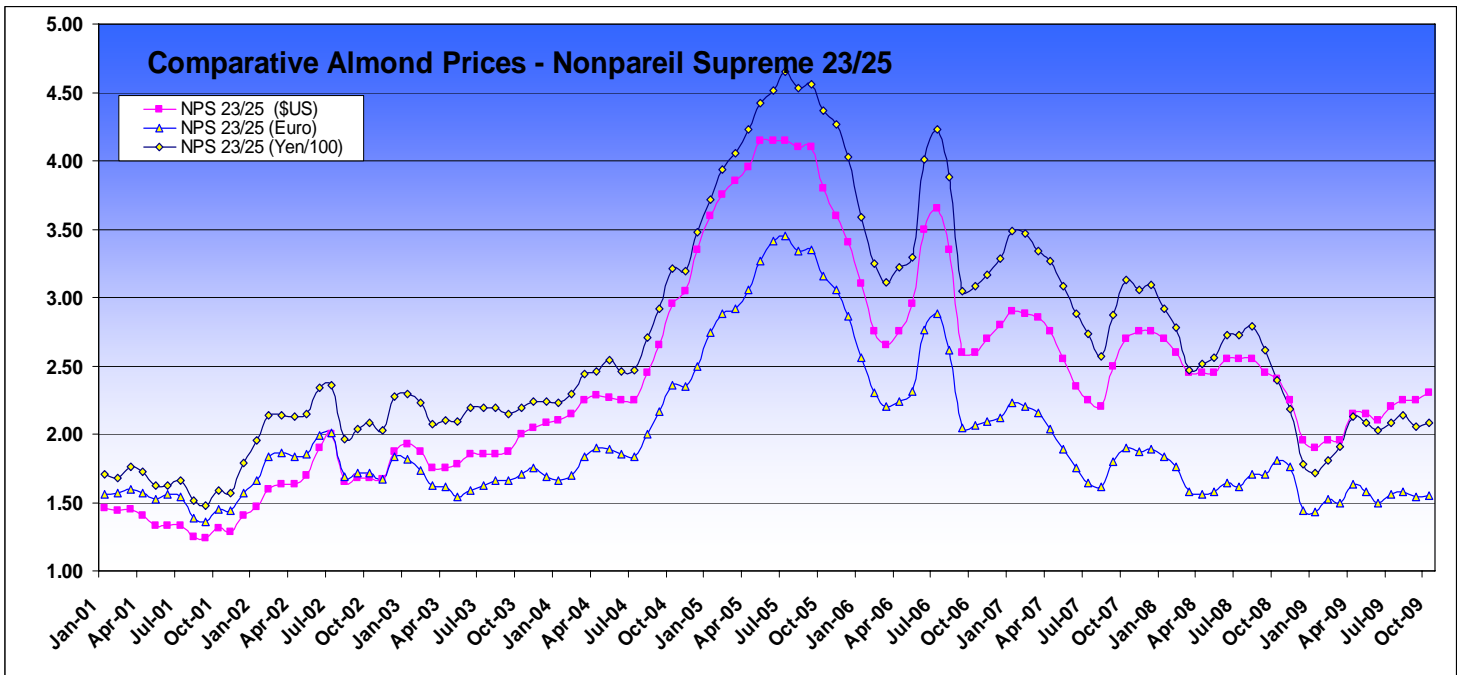
미국 시장 출하량과 더불어, 수출량도 1억 2,367만 파운드로 10월 물량 최고치를 기록했으며 또한 전체적으로도 수출량이 가장 많은 달이었습니다. 과거 최고 기록은 2007년 10월의 1억 1,867만 파운드였습니다.

국가별 선적량

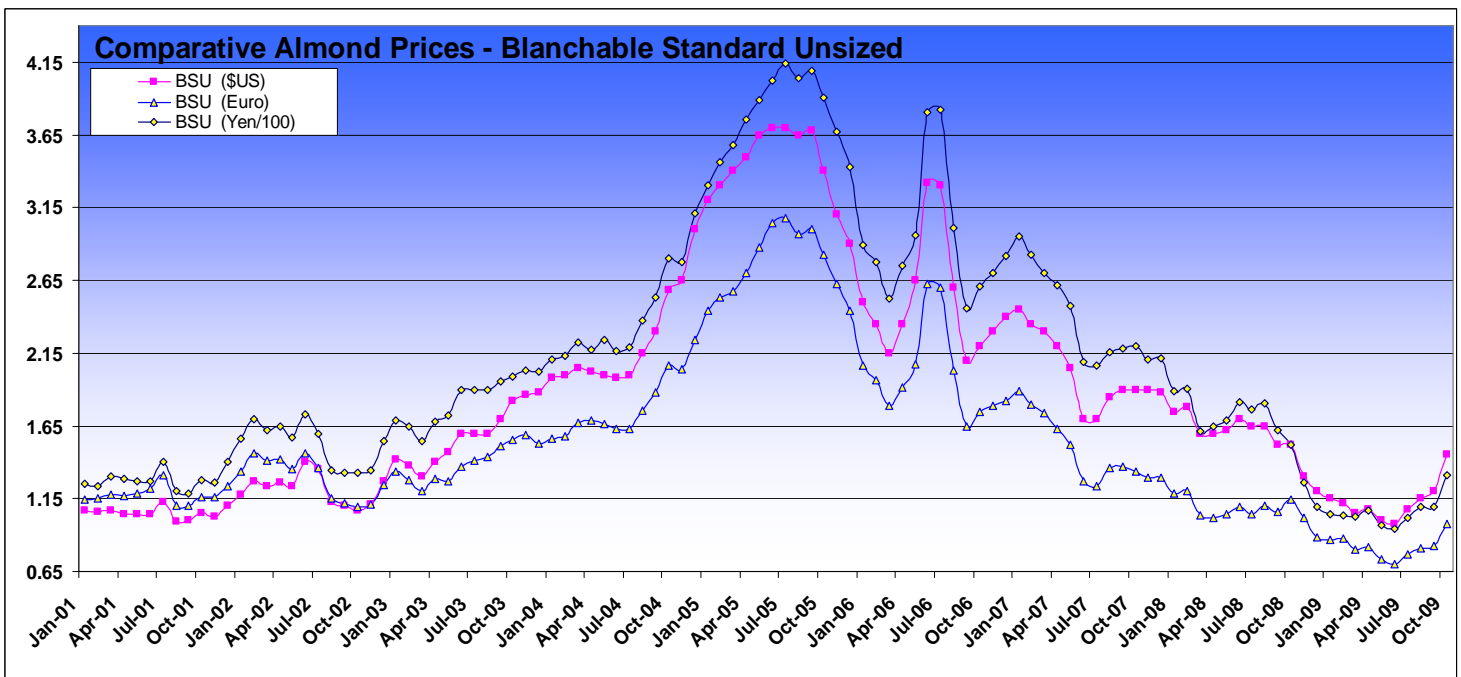
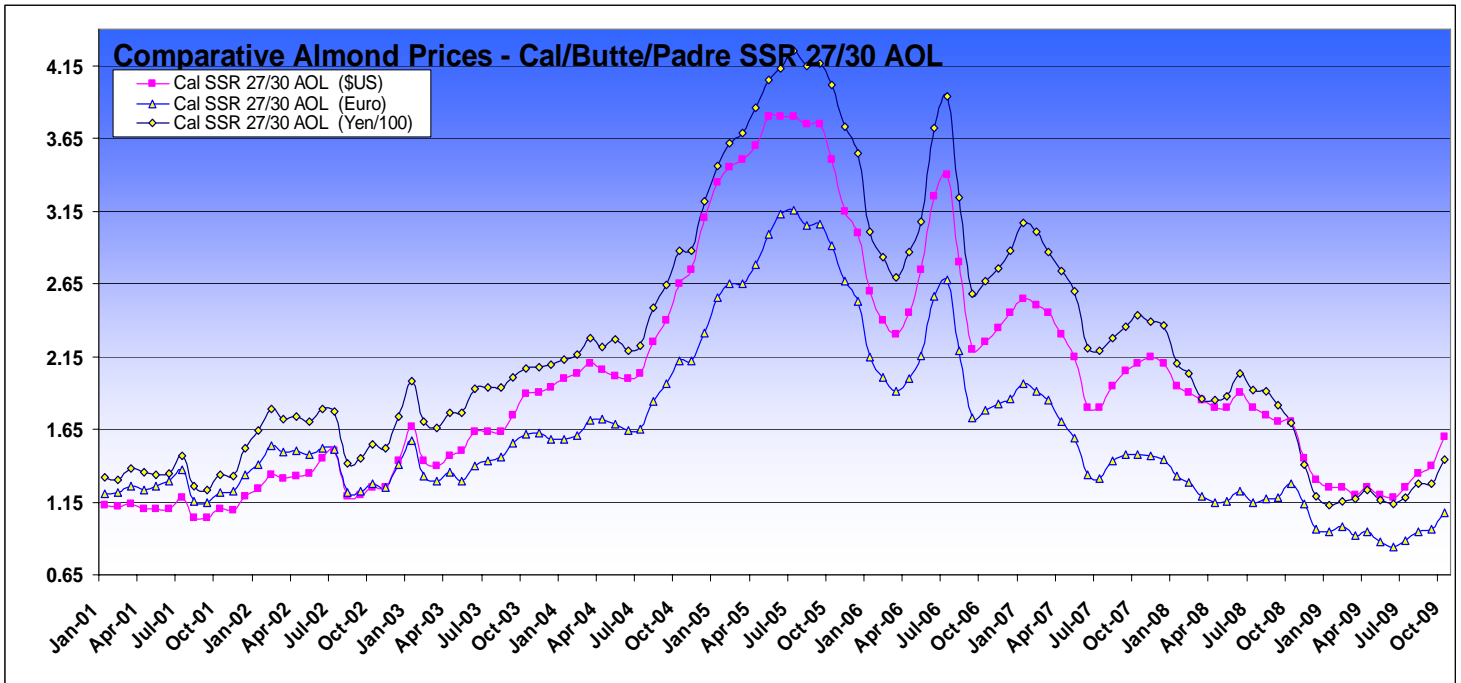
아시아 주요 시장의 탈각하지 않은 아몬드 및 탈각한 아몬드의 선적량은 아래와 같습니다 (단위는 파운드).

	2009.8 – 2009.10		2008.8 – 2008.10		%변동
	Shelled	Inshell	Shelled	Inshell	
중국/홍콩	30,578,976	15,939,732	20,464,399	9,856,832	+53%
일본	10,652,326	29,208	10,569,945	0	+1%
한국	5,917,230	0	1,554,038	0	+46%
대만	1,378,412	177,263	1,554,038	240,424	-13%
말레이시아	931,861	0	694,100	0	+34%
태국	751,299	308,747	709,250	0	+49%
베트남	344,200	1,031,008	198,000	84,533	+387%

가격



2670 West Shaw Lane, Fresno, California 93711 U.S.A.
 Telephone (559) 435-2664 • Fax (559) 435-8520 • www.dercofoods.com • e-mail: derco@dercofoods.com



2670 West Shaw Lane, Fresno, California 93711 U.S.A.
Telephone (559) 435-2664 • Fax (559) 435-8520 • www.dercofoods.com • e-mail: derco@dercofoods.com

현재 다음과 같은 여러가지 요인을 고려하면, 앞으로 아몬드 시장의 강세가 예상됩니다:

- 탈각하지 않은 아몬드의 최대 시장인 인도에서 현재 27% 감소했음에도 불구하고 10 월의 최고 기록일 뿐만 아니라, 전체 달 중 최고 기록임
- 중국은 계속 기록을 경신하고 있음
- 한국은 지난해 대비 46% 증가
- 중동 지역은 41% 증가했으며 2010 년 라마단 용 구매가 아직 시작되지 않았음
- 미국 시장은 계속 증가하고 있으며, 이는 건강 관련 홍보 및 아몬드의 저렴한 가격에 기인한 것임
- 유럽은 지난해 대비 10% 감소하였으며, 1 월~ 6 월 기간 동안의 구매를 충족하기 위해 아마도 너무 오래동안 시장을 예의주시 하고 있음 (눈치를 보고 있음)
- 아몬드의 가격이 다른 너트류에 비해 우호적임(호두 가격은 파운드당 \$2.50~\$3.50 사이, 탈각하지 않은 21/25 피스타치오는 파운드당 \$3.25 이상, 피칸 알맹이는 파운드당 \$3.50 이상, 오레곤의 탈각한 헤이즐넛은 파운드 당 \$3.25 임)

지난 4 개월간 Standards, Cal/Butte/Padre, Carmel/Carmel 류의 가격이 크게 올랐습니다.

논파레일(Nonpareil)의 가격은 어느 정도 안정화되고 있지만 안정화 속도 자체는 다른 품종과 같지 않습니다. 그럼에도 불구하고 논파레일과 다른 종류의 가격 차이는 큰 편입니다. 올해 봄 및 초여름 BSU5%와 논파레일 슈프림 (NPS) 23/25 는 파운드당 \$1.10 이나 차이가 나기도 했습니다. 현재 차이는 파운드당 \$0.08 입니다. 재배업자들은 이 차이도 여전히 크다고 보고 있습니다. 바이어들도 마찬가지로 가격 차이가 크다고 보고 있으며, 바이어들은 논파레일 대신 양질의 카멜(Carmel) 또는 캘리포니아 슈프림(California Supreme)을 사고자 할 것입니다.

그 외 흥미로운 수치:

- 2000 년 1 월~ 2009 년 10 월 사이 NPS 23/25 의 평균 가격은 파운드당 \$2.31 입니다.
- 2000 년 1 월~ 2009 년 10 월 사이 Cal/Butte/Padre SSR 27/30 AOL 의 평균 가격은 파운드당 \$1.96 입니다.
- 2000 년 1 월~ 2009 년 10 월 사이 BSU5%의 평균 가격은 파운드당 \$1.86 입니다.
- 1998 년을 제외하고 지난 10 년간 11 월부터 아몬드 가격이 내려간 적이 없습니다. 즉, 11 월 부터는 항상 아몬드 가격이 올라갑니다.

2670 West Shaw Lane, Fresno, California 93711 U.S.A.
Telephone (559) 435-2664 • Fax (559) 435-8520 • www.dercofoods.com • e-mail: derco@dercofoods.com

이와 같은 이유들과 현재 캘리포니아의 아몬드 수요/공급 현황을 고려해볼 때 아몬드 가격이 내려갈 수가 없다고 전문가들은 말하고 있습니다.

결론

고려할 사항:

- 신흥 시장의 수요가 꾸준히 증가하고 있으며, 이는 세계 아몬드 소비 시장을 근본적으로 변화시키고 있습니다. 기존의 기준과 기대는 더 이상 적용되지 않습니다. 유럽은 여전히 캘리포니아의 중요한 고객이지만, 그 중요도는 산업용 아몬드로 많이 치중되고 있는 편입니다.
- 아몬드 비즈니스의 계절성(seasonality)이 존재하지만, 점차 덜 현저해지고 있습니다. 11 월 중순까지 몰아서 급하게 판매하는 대신, 연중 지속적으로 생성되는 수요 덕분에 캘리포니아 grower 들은 더 체계적인 마케팅 전략을 수립하고 있습니다. 여전히 크리스마스 시기가 중요하긴 하지만, 그 외 다른 명절들도 중요해지고 있습니다. 예를 들면 디왈리(Diwali, 인도 설), 중국 설, 라마단 등이 있습니다.
- 25/27 또는 이보다 작은 크기의 품질 좋은 논파레일(Nonpareil) 및 카멜(Carmel) 아몬드를 구하는 것이 이미 어려워졌습니다. 새 시즌이 시작하려면 아직 9 개월이 남아 있습니다.

감사합니다.

DERCO FOODS