

تقرير عن وضع اللوز لشهر أكتوبر (تشرين الأول) ٢٠١٠ :

وصلت شحنات شهر أكتوبر (تشرين الأول) ٢٠١٠ الى ١٨٩ مليون رطل، وهذه تمثل حوالي ١٢٪ فوق معدل شحنات شهر أكتوبر (تشرين الأول) ٢٠٠٩ التي كانت ١٦٨ مليون رطل .

<u>تحليل</u>	
منقولات من محصول سنة ٢٠٠٩ :	٣٢١ مليون رطل
تقدير محصول سنة ٢٠١٠ :	١٠٦٥ بليون رطل
ناقص ٣٪ خسارة م اعفاءات :	٤٩ مليون رطل
ناقص الشحنات حتى الآن :	٤٦٥ مليون رطل
المحصول الباقي :	١٠٤٥٧ بليون رطل

الشحنات

كانت شحنات شهر أكتوبر (تشرين الأول) في غاية القوة - ١٨٩ مليون رطل هو أكبر رقم من اللوز شحنته كاليفورنيا في تاريخها . ارتفعت الشحنات بنسبة ٩,٣٪ بالنسبة الى الموسم الماضي . وينتظر أن يكون شهر نوفمبر (تشرين الثاني) شهر مبيعات كبيرة . وصولات المحصول كانت أقل من الموسم الماضي حتى نهاية أكتوبر (تشرين الأول) بنسبة ٩٪ . بعض من هذه الوصولات كان سببه تأخر حصاد اللوز في هذه السنة، وكانت حالة الطقس ضعيفة . ولكن كثير من المزارعين يشعرون بالطمأنينة، ويعتقدون ان حجم المحصول لن يصل الى تقدير NASS وهو ١٠٦٥ بليون رطل .

السوق المحلية

الشحنات المحلية وصلت الى أعلى مستوى، وهو ٤٩ مليون رطل . وكان هذا أكبر بنسبة ١٠٪ من شحنات أكتوبر (تشرين الأول) ٢٠٠٩ المحلية والتي كانت ٤٤ مليون رطل (الرقم القياسي السابق) .

أسواق التصدير

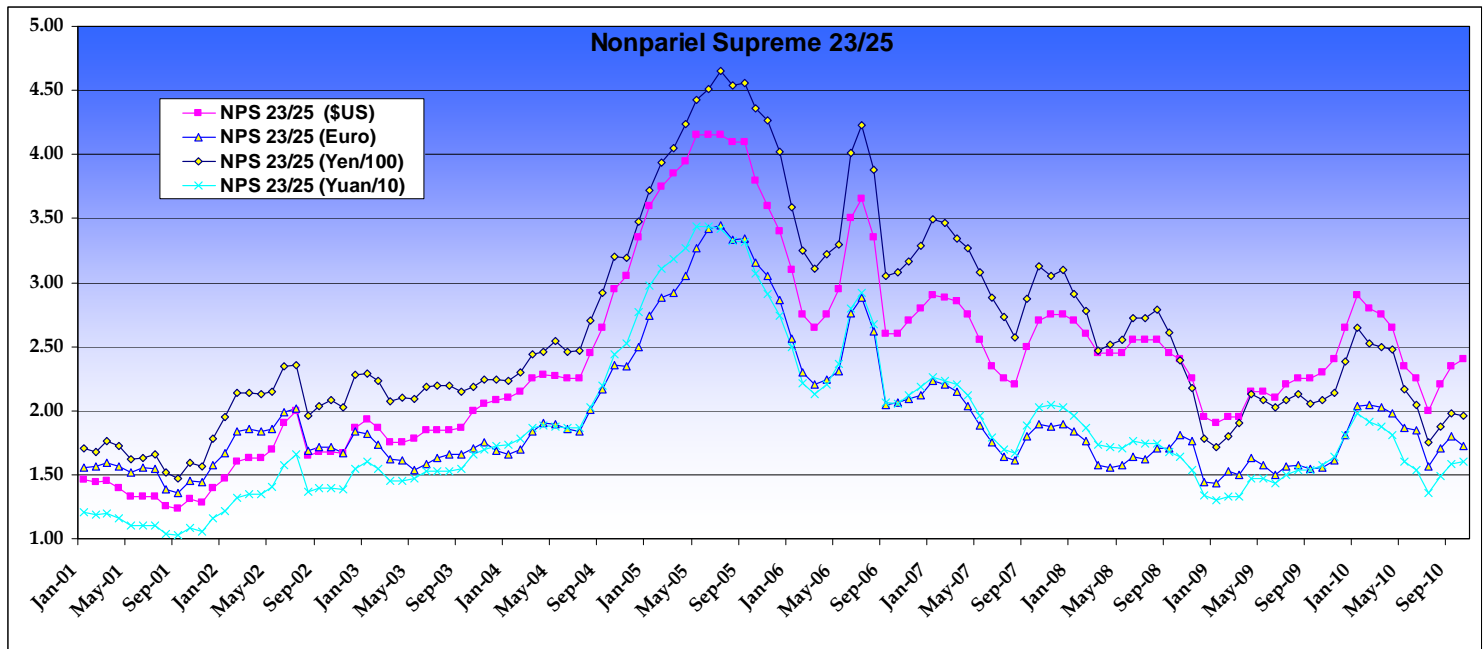
ارتفعت الشحنات المصدرة بنسبة ١٣٪ الى ١٤٠ مليون رطل، وهو رقم قياسي جديد . والرقم القياسي السابق في أكتوبر (تشرين الأول) ٢٠٠٩ وصل الى ١٢٣ مليون رطل . لا زالت الصادرات الى أوروبا منخفضة بنسبة ١٦٪ بالنسبة الى العام الماضي في نفس المدة . ارتفعت الشحنات الى آسيا بنسبة ٣٤٪، حيث ان الصين/ هونج كونج وكوريا الجنوبية تتصدر القائمة . وارتفعت الشحنات الى الشرق الأوسط بنسبة ٣١٪ .

الشحنات الإقليمية

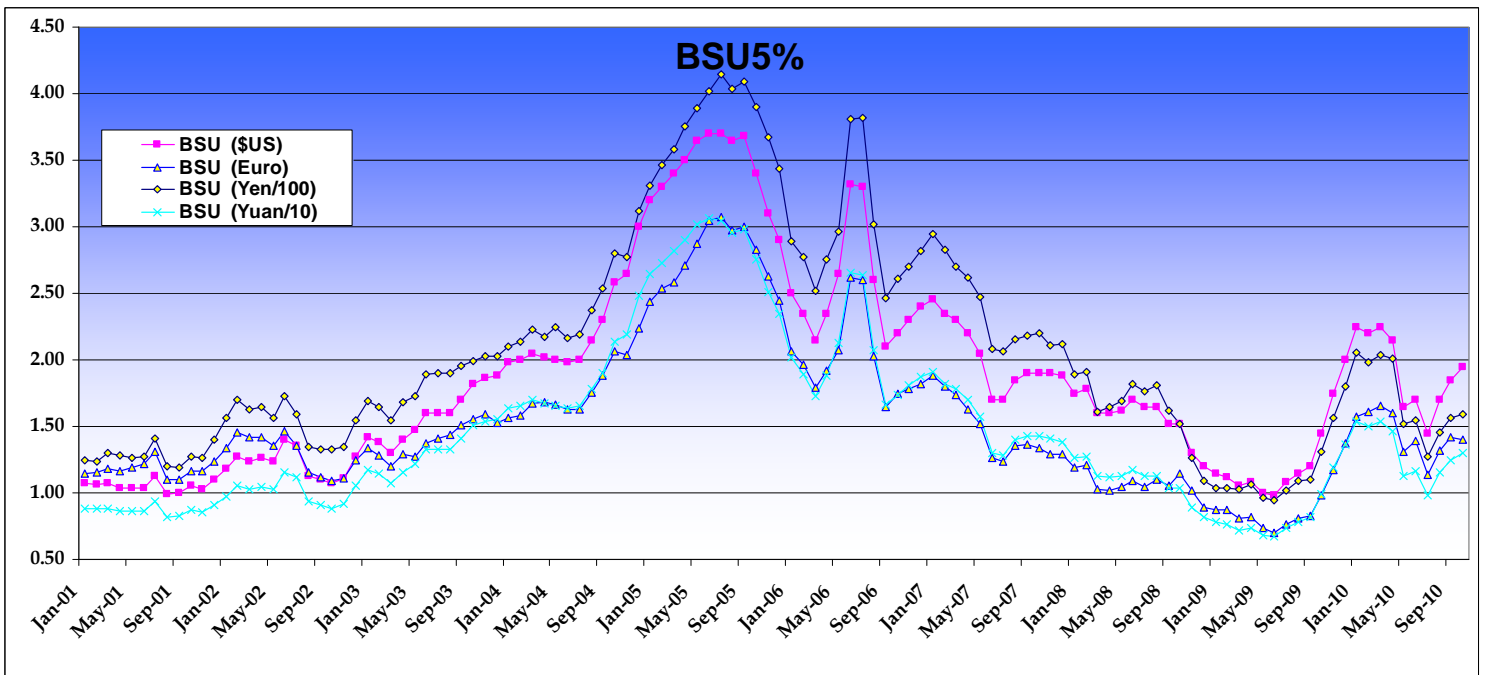
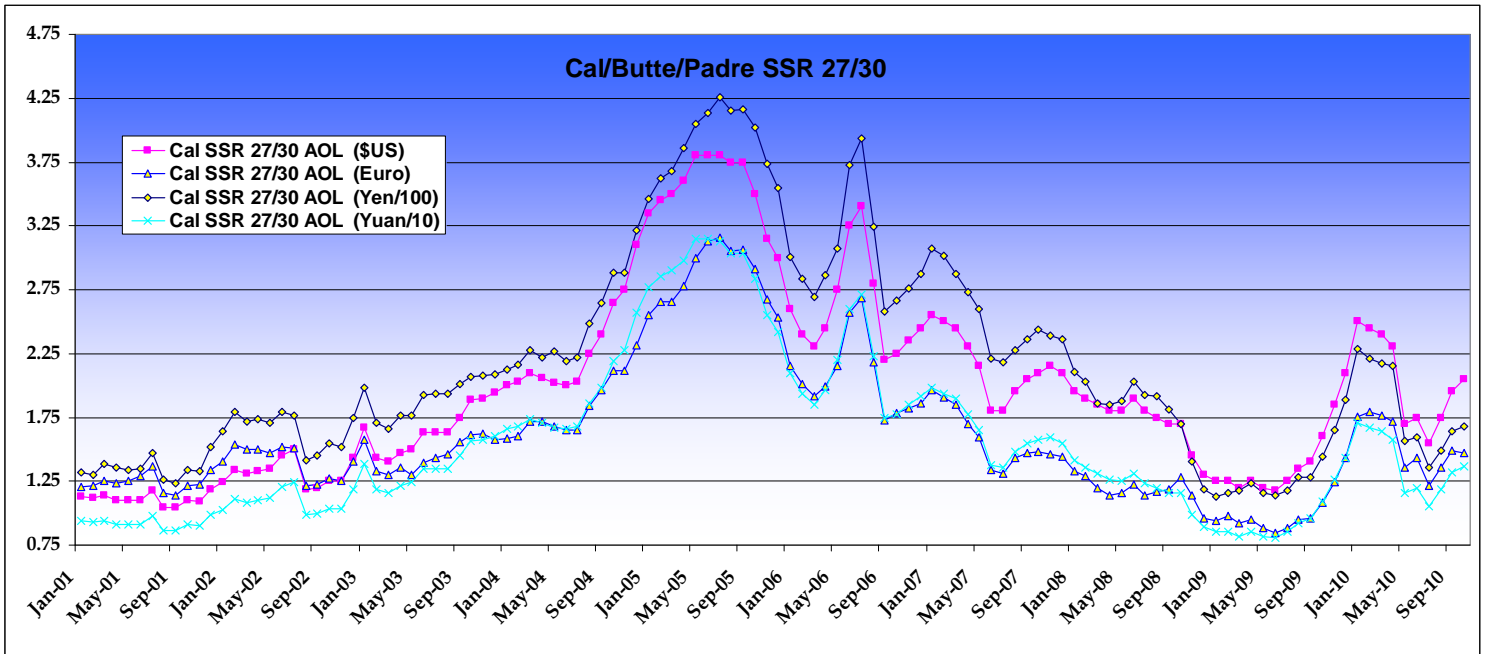
فيما يلي احصائيات شحنات اللوز المقشور وبالقشر الى الأسواق الرئيسية في الشرق الأوسط (بالرطل) :

التغيير %	أغسطس (آب) ٢٠٠٩ - أكتوبر (تشرين الأول) ٢٠٠٩		أغسطس (آب) ٢٠١٠ - أكتوبر (تشرين الأول) ٢٠١٠		البلد
	بالقشر	مقشور	بالقشر	مقشور	
٧ - %	١٩٦٠٠٧٨	١٠٨٦٨١٠٠	١٠٥٠٢٢٥	١٠٨١٨٦٥٠	مصر
٣٤ - %	١٢٦٠٧٢١	١٠٣٩٥٠٧٥	٧٧٠٨٣٩	٩٢٩٠٨٥٠	اسرائيل
٢٤ - %	٤٩٨٠٣٦٥	٢٠٨٥٤٠٦٢٥	٦٧٥٠٨١٦	١٠٨٧٨٠٢٠٠	الأردن
٢٥ %	صفر	١٠٩٠٢٠٤٠٠	٣٠٥٤٣	٢٠٣٦٨٠٤٧٥	لبنان
٥ %	١٥٦٠٠٠٠	١٠١٢١٠٠٠	صفر	١٠٣٤٠٠٠٠	السعودية
١٦ %	٦٧٠٢٠٨٠٥	٢٠٥٥٨٠٤٣٠	٦٠٤٣٨٠٥٧٩	٤٠٣١٦٠٤٥٠	تركيا
٥٥ %	٢٠٥٥٠٠١٢١	١٣٠٠٤٥٠٦٢٠	٣٠٢٥٥٠٧٨٣	٢٠٠٩٠٦٠٥٢٣	الإمارات العربية

الأسعار



2670 West Shaw Lane, Fresno, California 93711 U.S.A.
 Telephone (559) 435-2664 • Fax (559) 435-8520 • www.dercofoods.com • e-mail: derco@dercofoods.com



أختام

نتوقع أن نرى سوقا ثابتة على الأقل في المدة القصيرة . كانت الشحنات شديدة الارتفاع في أكتوبر (تشرين الأول) . ومن المتوقع أن تستمر في الارتفاع في نوفمبر (تشرين الثاني) . الأيصالات انخفضت (حتى الآن) بنسبة ٩ ٪ بالمقارنة بالموسم الماضي . انخفض الجرد الغير ملزم بنسبة ٤٧ ٪ بالمقارنة بالموسم الماضي .

وينتظر أن يكون رقم الشحنات عامة حوالي ١,٥٥ بليون رطل (ارتفاع ٦ ٪ عن الموسم الماضي) . ولنفتراض ان تقدير NASS صحيحا، والمحصول يصل الى ١,٦٥ بليون رطل، فان هذا يبقي كاليفورنيا بمنقولات ٣٧٠ مليون رطل الى موسم ٢٠١١ . وهذه المنقولات ليست صغيرة، ويستطاع التصرف بها ولا تتسبب في انخفاض الأسعار .

أما من جهة المشتري، فان الشحنات القوية ستكون بين أغسطس (آب) ٢٠١٠ - يناير (كانون الثاني) ٢٠١١ ، وسوف تكون الأسواق عبر البحار مغطاة جيدا . وسوف يتسبب هذا في شحنات بطيئة لعدة أشهر، وهذه اعادة لما حصل في الموسم الماضي . وقد يؤدي هذا الى ارتباك عند البائعين في كاليفورنيا ما بعد شهر فبراير (شباط)، مما سيؤدي الى خفض الأسعار لتحريض الطلب .

كميات من الشحنات الأولية سوف تساعد وتقوي (مستوى الجرد) للأسواق الثانوية مثل دبي وهونج كونج، والتي بذاتها سوف تكون أقل من أسعار كاليفورنيا . وهذين السوقين متقدمان على مقدار الشراء في العام الماضي - وهذين السوقين كانا يبيعان الكثير من اللوز في العام الماضي . وهذا وضع يجب على مزارعي كاليفورنيا أن يأخذوه بعين الاعتبار عندما يقررون كم من الجرد يريدون الاحتفاظ به لغاية منتصف الموسم .

بالنسبة الى جانب البائعين : فان جميع ما سبق يفرض ان تقدير NASS وهو ١,٦٥ بليون رطل هو الصحيح . وهذا قد ينتهي على انه احتمال كبير . ألمحصول متأخر . كان الطقس غير جيد . كان هناك تأجيل في الحصاد . كل هذا صحيحا . ولكن كم من ال ٩ ٪ تقصير في الايصالات بالنسبة الى الموسم الماضي (عندما كان مجموع المحصول ١,٤٠٥ بليون رطل) سببه المعلومات المشار اليها سابقا، وكم يمكن أن يكون نتيجة ان تقدير المحصول كان أقل من ١,٦٥ بليون رطل ؟ ولكن فقط تخفيض ٥٠ مليون أو ١٠٠ مليون رطل (من الممكن) سوف يكون له تأثير على المحصول المتبقي وعلى مستوى الجرد لموسم ٢٠١١ .

وحجم ال ١,٦٥ بليون رطل حسب تقدير NASS (أعلن في يوليو-تموز-) أكيد كان له صدمة على المشتريين والبائعين على السواء... وكذلك أضرت بالمشتريين والبائعين أيضا . والألم الذي سببه هذا للبائعين واضح : انخفضت السوق . ٥٠٠ دولار للرطل خلال يومين... وبالرغم من انه كان هناك استعادة كاملة للسوق، فان المبالغ التي فقدت خلال هذه المدة كانت كبيرة . وتسببت في ايداء المشتريين بطريقتين . أولاً، البعض رأى مبلغ ١,٦٥ بليون رطل وباع مقصرا . وكان هذا تصرف خاطيء . وثانيا، فانها أصابت الكثيرين بالشلل من الذين كانوا اشتروا بمستويات أقل . وكان هذا الوضع صحيحا، خاصة في أوروبا حيث ان استهلاك النوع الرئيسي العالمي قد تغير ولم يلاحظ بعد، وحيث هناك عدم استيعاب سرعة استهلاك اللوز العالمي الأخذ في الازدياد . لم يعتقد المشترون ان الاسعار " مرتفعة " - اعتقدوا ان الأسعار " خاطئة " من حيث التقدير المسبق لكمية ١,٦٥ بليون رطل من المحصول .

وأرخص نوع صناعي (5%BSU) من اللوز يتاجرون به فوق ٢,٠٠ دولار للرطل على أساس FAS . واللوز الفريد (Nonpareil)، الذي كان راكدا منذ بضعة أسابيع أصبح قويا ، وسعر NPEX#1 20/22 فوق ٢,٥٠ دولار على أساس FAS والأحجام الصغيرة المحدودة (٢٧/٢٥ أو أصغر) متوفرة في كل الأنواع .

والاسئلة الكبيرة التي نواجهها الآن هي :

- كم سيبلغ محصول عام ٢٠١٠ ؟ اذا لم يكن ١.٦٥ بليون رطل، فما أقرب أو أبعد موقف من ذلك ؟
- كم ستبلغ شحنات ديسمبر -كانون الأول- (من المؤكد ان شهر نوفمبر-تشرين الثاني- سوف يكون جيد جدا) ؟
- كم ستبلغ الشحنات المتجهة الى دبي والصين/ هونج كونج للاستهلاك المحلي، وكم منها سوف تذهب الى الجرد الذي يمكن ان يباع في وقت لاحق ؟
- كم هي الكمية من اللوز بالقشر سوف تشتري الهند ؟
- كيف سيكون طقس التزهير في شهر فبراير (شباط) / مارس (أذار) ٢٠١١ ؟

لا زالت أسعار اللوز معقولة بالنسبة الى أشجار المكسرات . ونتوقع أن نرى طلبا قويا على الأقل لغاية ديسمبر (كانون الأول) / يناير (كانون الثاني) .

مع أطيب التمنيات
مأكولات ديركو