

تقرير عن وضع اللوز لشهر أكتوبر (تشرين الأول) ٢٠٠٩ :

وصلت شحنات شهر أكتوبر (تشرين الأول) ٢٠٠٩ إلى ١٦٨ مليون رطل . وهذه تمثل حوالي ٦.٦٪ فوق معدل شحنات شهر أكتوبر (تشرين الأول) ٢٠٠٨ التي كانت ١٥٧ مليون رطل .

تحليل

منقولات من محصول سنة ٢٠٠٨	:	٤١٣ مليون رطل
إيصالات محصول ٢٠٠٩ بالتقريب	:	١,٣٥ بليون رطل
ناقص ٣٪ / خسارة / إعفاءات	:	(٤٠ مليون رطل)
مجموع المحصول الباقي	:	١,٧٢٣ بليون رطل
ناقص الشحنات حتى اليوم	:	٤٢٦ مليون رطل
المحصول المتبقي	:	١,٢٩٧ بليون رطل

إيصالات

وصلت الإيصالات حتى اليوم إلى ٩٦٨ مليون رطل . أكثر خبراء تجار اللوز في كاليفورنيا يشعرون بأن المحصول سوف يقارب معدل ١,٣٥ بليون رطل .

الشحنات

الشحنات التي وصلت إلى ١٦٨ مليون رطل جعلت شهر أكتوبر (تشرين الأول) ٢٠٠٩ أعلى شهر في تاريخ تجارة اللوز . وكان هذا الرقم ٦.٦٪ أعلى من شهر أكتوبر (تشرين الأول) الماضي . وصلت مجموعة الشحنات حتى اليوم إلى ٤٢٦ مليون رطل ، وهذا الرقم يمثل ٨.٨٪ فوق معدل العام الماضي . وعلى هذا النمط، فإن تجارة اللوز في كاليفورنيا سوف تشحن فوق ١,٥ بليون رطل في موسم ٢٠٠٩ بتقدير إنجازات لموسم ٢٠١٠ بحوالي ٢,٠ بليون رطل . وهذا رقم ضئيل بالنسبة لحجم المحصول . وإذا كانت الانجازات فعلاً تساوي ٢,٠ بليون رطل فقط ، فسوف يشعر المشترون بالنقص في كثير من الأنواع والأحجام ، حيث ان العرض من كاليفورنيا سوف يصبح محدوداً جداً في أشهر الربيع والصيف .

السوق المحلية

رقم قياسي جديد . وهذا الرقم وهو ٤٤,٣٨ مليون رطل لم يكن فقط أكبر أكتوبر (تشرين الأول) في التاريخ، ولكنه أيضاً كان أكبر شهر لشحنة محلية في التاريخ . وكان الرقم القياسي السابق في شهر أكتوبر (تشرين الأول) ٢٠٠٦ بنسبة ٤٣,٩ مليون رطل .

الشحنات المصدرة

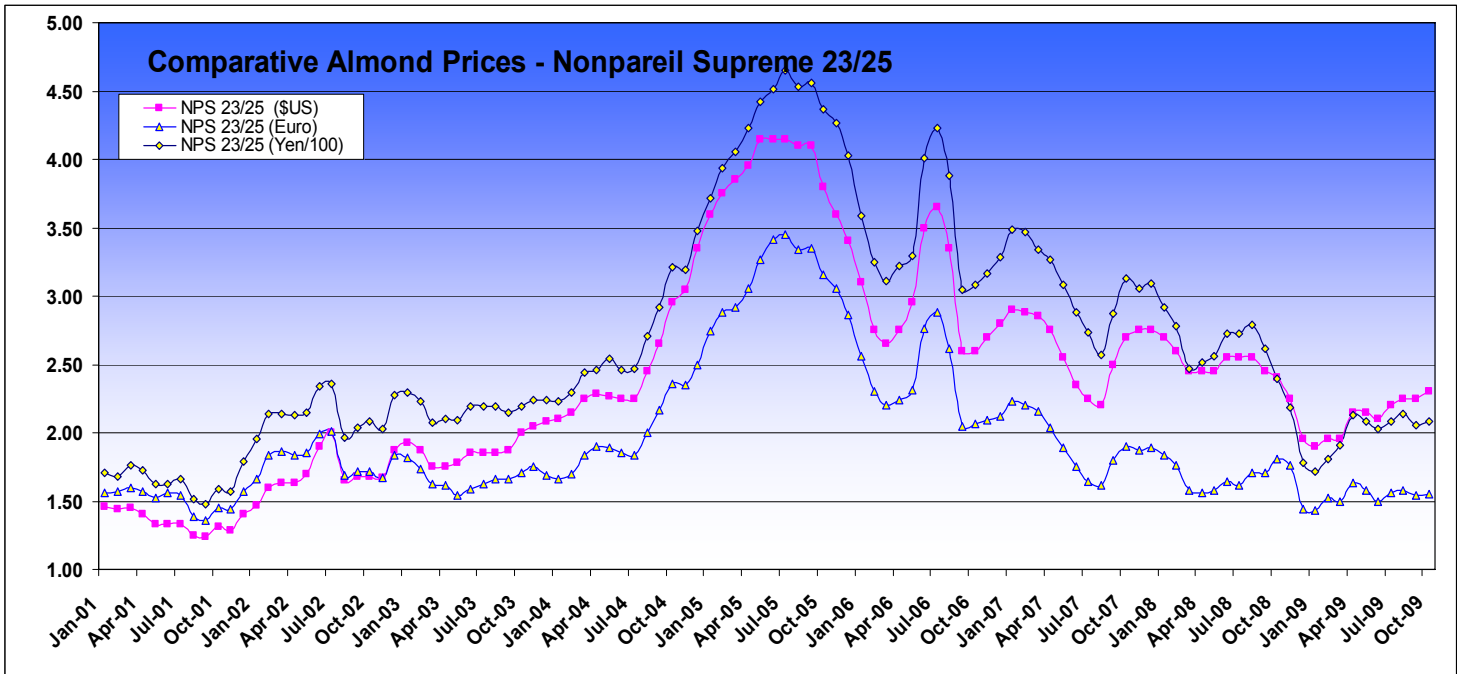
كما هي الحال بالنسبة إلى السوق المحلية ، بلغت الشحنات المصدرة ١٢٣,٦٧ مليون رطل وهو رقم قياسي لشهر أكتوبر (تشرين الأول) وكذلك لكل الأشهر الأخرى . وكان الرقم القياسي السابق يعادل ١١٨,٦٧ مليون رطل في شهر أكتوبر (تشرين الأول) ٢٠٠٧ .

أشحنات الإقليمية

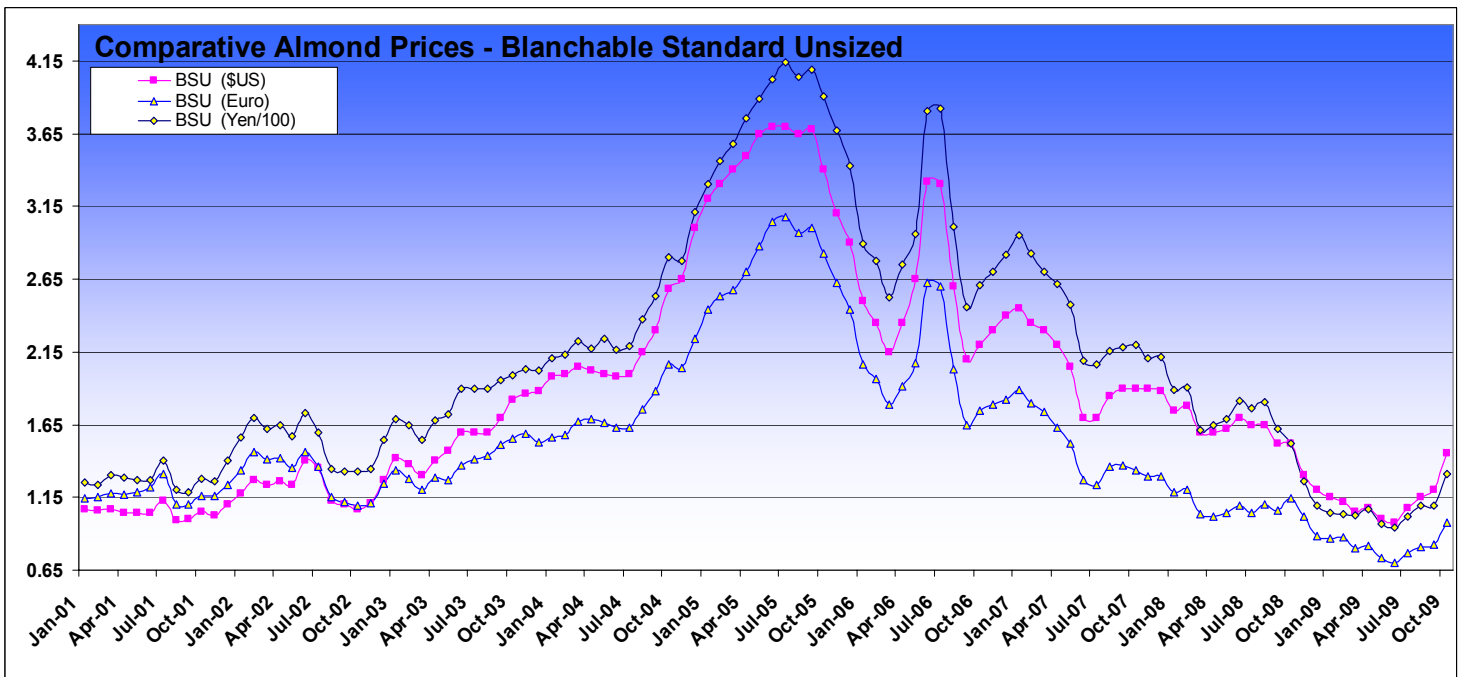
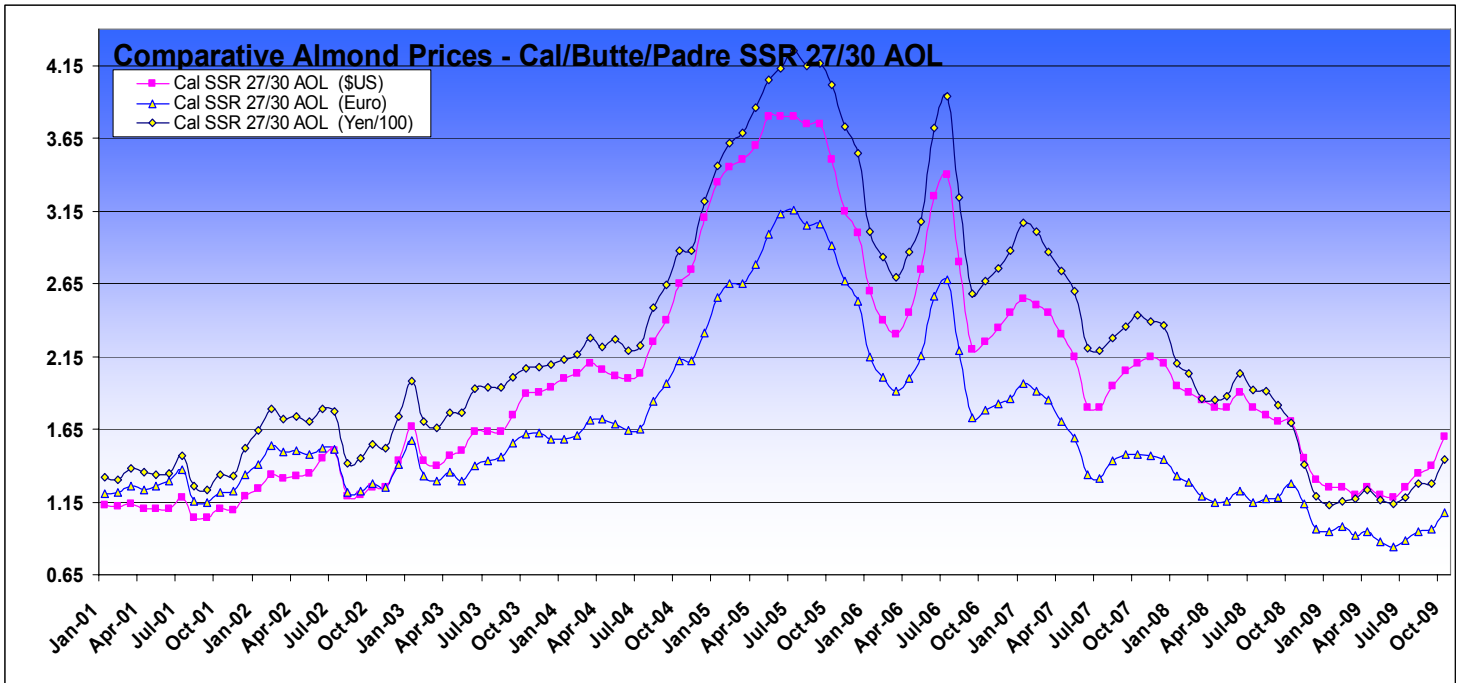
فيما يلي إحصائيات شحنات اللوز المقشور وبالقشر إلى الأسواق الرئيسية في الشرق الأوسط (بالرطل) :

تغيير %	أغسطس (آب) ٢٠٠٨ - أكتوبر (تشرين الأول) ٢٠٠٨		أغسطس (آب) ٢٠٠٩ - أكتوبر (تشرين الأول) ٢٠٠٩		
	مقشور / بالقشر		مقشور / بالقشر		
+ ٨٥ %	١٨٣,٩٦٠	/ ٦١١,٠٠٠	١٦٣,٨٠٠	/ ١,٣٠٦,٦٠٠	مصر
- ٢٦ %	٦٥,٧٩١	/ ٩٢٤,٤٢٣	٣٢,١٣٩	/ ٧٠٣,٦٠٠	إسرائيل
+ ٥١ %	٧٣,٤٧٥	/ ٧٩٧,٥٠٠	١٩٦,٤٨٥	/ ١,١١٨,١٢٥	الأردن
- ٩ %	صفر	/ ٧١٦,٠٠٠	صفر	/ ٦٥١,٦٥٠	لبنان
+ ١٢٦ %	صفر	/ ٣٢١,٠٠٠	٣١,٥٠٠	/ ٦٩٣,٥٠٠	السعودية
+ ٢٤ %	٢,٠٤٩,٦٣٢	/ ٥٢٦,٠٠٠	٢,٧٥٤,٥٧٢	/ ٤٤٢,٦٢٧	تركيا
+ ٥٨ %	٧٥٧,٨٩٦	/ ٤,٧٧٤,٢٤٢	١,٣٩٢,٩٤٦	/ ٧,٣٧٢,٦٢٠	الإمارات العربية

الأسعار



2670 West Shaw Lane, Fresno, California 93711 U.S.A.
 Telephone (559) 435-2664 • Fax (559) 435-8520 • www.dercofoods.com • e-mail: derco@dercofoods.com



تدل الأحوال القائمة إلى سوق مستقر :

- رقم قياسي لشهر أكتوبر (تشرين الأول)، ولكل الأشهر الماضية . وهذا بالرغم من ان سوق الهند، التي هي أكبر سوق في العالم بالنسبة إلى اللوز بالقشر، إنخفضت بنسبة ٢٧٪ لغاية الآن .
- تستمر الصين في استيراد اللوز بأرقام قياسية .
- ارتفعت سوق كوريا الجنوبية ٤٦٪ بالنسبة إلى العام الماضي .
- إرتفع الرقم بالنسبة إلى الشرق الأوسط إلى ٤١٪ بالرغم من انهم لم يبدأوا حتى الآن في الشراء لشهر رمضان ٢٠١٠ .
- تستمر السوق الأميركية في النمو بسبب الرسالة الصحية وقيمة اللوز الشرائية .
- إنخفضت السوق الأوروبية ١٠٪ بالنسبة للعام الماضي . ومن المحتمل إنتظار الأوروبيين طويلاً لتغطية إحتياجاتهم للأشهر ما بين يناير(كانون الثاني) – يونيو (حزيران) .
- أسعار اللوز مغرية بالنسبة إلى المكسرات الأخرى . ألجوز (Walnuts) يتراوح ما بين ٢٠٥٠ - ٣٠٨٥ دولار للرطل . ألفتستق الحلبي أألنيء ٢٥/٢١ (Inshell raw 21/25 Pistachios) فوق ٣٠٢٥ دولار للرطل . ألبيكان (Pecan kernels) فوق ٣٠٥٠ دولار للرطل ، والبندق المقشور (Shelled Hazelnuts) من أوريجون (Oregon) فوق ٣٠٢٥ دولار للرطل .

خلال الأشهر الأربعة الماضية ، الأنواع العادية Cal/Butte/Padre و Carmel/Carmel Types رأت أكبر ارتفاع في الأسعار . وأسعار الفريد (Nonpareil) استمرت في الصمود، ولكن ليس بالمعدل ذاته . وبغض النظر، فان الفروقات ما بين الفريد والأنواع الأخرى بقيت كبيرة . وخلال الربع وأوائل الصيف في هذا العام، أصبح الفرق بين %BSU5 و NPS 23/25 كبيراً بمقدار ١٠٠ دولار للرطل، واليوم أصبح الفرق ٨٠٠ دولار للرطل . وهذا فراغ كبير من حيث السعر بالنسبة للمزارعين ، وكذلك بالنسبة للمشتريين – الذين يرحبون باستبدال كارمل جيد أو كاليفورنيا الفائق مكان الفريد الآن .

بعض إحصائيات الأسعار المهمة :

- معدل سعر NPS 23/25 بين يناير(كانون الثاني) ٢٠٠٠ وأكتوبر(تشرين الأول) ٢٠٠٩ هو ٢٠٣١ دولار للرطل .
- معدل سعر Cal/Butte/Padre SSR 27/30 AOL بين يناير(كانون الثاني) ٢٠٠٠ وأكتوبر(تشرين الأول) ٢٠٠٩ هو ١٠٩٦ دولار للرطل .
- معدل سعر %BSU5 بين يناير(كانون الثاني) ٢٠٠٠ وأكتوبر(تشرين الأول) ٢٠٠٩ هو ١٠٨٦ دولار للرطل .
- لم يكن هناك انخفاض في الأسعار ابتداءً من شهر نوفمبر (تشرين الثاني) خلال العشر سنوات الماضية ؛ وكان آخرها في سنة ١٩٩٨ .

ولهذه الأسباب لا يجد أهل كاليفورنيا سبباً لانخفاض الأسعار على أساس العرض والطلب الحالي واستمرار النمو في الطلب .

أختام

بعض النقاط للمراجعة :

- هناك إستمرار في التوسع بالنسبة للأسواق التي هي في تطور مستمر والتي تغير وضع استهلاك اللوز العالمي . فالموازين والتوقعات التقليدية لم تعد تطبق . لا زالت أوروبا مهمة لكاليفورنيا، ولكن أهميتها أصبحت مخصصة إلى الأنواع الصناعية .

- إن الموسمية في تجارة اللوز لا زالت قائمة، ولكنها أقل ثباتاً . وبدلاً من التسابق المجنون لبيع أكبر كمية لغاية منتصف شهر نوفمبر (تشرين الثاني) ، هناك طلباً زائداً لكي تتمكن كاليفورنيا من أخذ خطة بيع مستقرة . لا زالت تجارة موسم الميلاد (Christmas) التقليدية هي الأقوى ، ولكنها ستصبح تدريجياً واحدة من الأعياد الباقية في النمو : الديوالي ، رأس السنة الصينية، رمضان وغيرهم .
- هناك صعوبة الآن في الحصول على نوع جيد من الفريد والكارمل بحجم ٢٧/٢٥ أو أصغر . لدينا تسعة أشهر لحين حصاد المحصول الجديد .

نحن في خدمتكم إذا أردتم أي معلومات أخرى .

مع أطيب التمنيات،
مأكولات ديركو