

### تقرير عن وضع اللوز لشهر يوليو (تموز) ٢٠٠٩ :

وصلت شحنات شهر يوليو (تموز) ٢٠٠٩ إلى ١٢١ مليون رطل . وهذه تمثل حوالي ٢١٪ فوق معدل شحنات شهر يوليو (تموز) ٢٠٠٨ التي كانت ٩٩ مليون رطل .

#### تحليل

منقولات من محصول سنة ٢٠٠٧	:	٢٣١ مليون رطل
إيصالات محصول سنة ٢٠٠٨	:	١,٦١٤ بليون رطل
<b>ناقص ٣٪ / خسارة / إعفاءات</b>	:	<b>(٤٨ مليون رطل)</b>
مجموع المحصول الباقي	:	١,٧٩٧ بليون رطل
ناقص الشحنات حتى اليوم	:	١,٣٨٩ بليون رطل
المحصول المتبقي	:	٤٠٧ مليون رطل

#### الشحنات

كان ختام هذا الموسم قوياً جداً. وكان شهر يوليو (تموز) سادس رقم قياسي على التوالي . وكان ثالث أقوى شهر شحنات في هذا الموسم - بعد شهري سبتمبر (أيلول) وأكتوبر (تشرين الأول)... وجاء... تموز؟ ويظهر أن شحن اللوز لم يعد موسمياً . اللوز صار يشحن على مدار السنة .

وننتج عن ذلك شحن ١,٣٨٩ بليون رطل لموسم ٢٠٠٨ - ٢٠٠٩ . وهذا يمثل ارتفاع ١٠٪ فوق الموسم الماضي، ويبقى إنجازات بمقدار ٤٠٧ مليون رطل وهو سهل التصرف خصوصاً إذا أخذنا بالاعتبار الشحنات المحلية المتفق عليها والشحنات المصدرة بمجموع ٢٣١ مليون رطل . وهذا يبقي فقط ١٧٦ مليون رطل غير ملزمة من محصول سنة ٢٠٠٨ .

#### السوق المحلية

رقم قياسي جديد بمعدل ٣٩,٣ مليون رطل وثاني أكبر شهر شحن في هذا الموسم، بعد شهر أكتوبر (تشرين الأول) . وهذا إنجاز غير مصدق في شهر من أشهر الصيف ليكون ثاني أكبر شهر لشحنات السنة .

#### الشحنات المصدرة

رقم قياسي جديد بمعدل شحنات تساوي ٨١,٧ مليون رطل، وهذا يعطي كاليفورنيا ٩٧٨,٤ مليون رطل من الشحنات . وهذا رقم جديد للتصدير، وتفوق على رقم العام الماضي بمقدار ١١٢ مليون رطل . وما يثير الدهشة، حقيقة أن ٦ مليون رطل من أصل ٦,٧ مليون رطل من اللوز بالقشر شحنت في شهر يوليو (تموز) إلى الهند . وهذا يمثل في الحقيقة التأخير في الشحن إلى الهند (حسب طلب الزبائن) وليس لمشتريات جديدة خلال شهر يوليو (تموز) .

وفيما يلي قائمة جزئية لبعض الأسواق التي رأت أكبر ارتفاع في الشحنات بالنسبة إلى العام السابق : الجزائر، البحرين، الصين، تشيكوسلوفاكيا، مصر، المجر، الهند، الأردن، لبنان، ليبيا، باكستان، كوريا الجنوبية، تونس، تركيا والامارات العربية . وهذه الدول كانت في خيال بعض الشركات، وقد كانت في الحساب في العشر سنوات الماضية . ولكن القليل كان يتصور أنه خلال موسم واحد فقط ارتفعت الصادرات إلى هذه الدول أكثر من ١١٠ مليون رطل .

ومن المعروف أن الكثير من مواقع الاستيراد هذه تمثل فقط " ممرأ "، وهذا يعني أن، الشحنات الذاهبة إليها يعاد شحنها لبلدان أخرى . ولكن الواقع من أن هذه الدول تزيد إستيرادها للوز كاليفورنيا مما يظهر قبول العالم للتهافت على اللوز .

### أشحنات أقليمية

فيما يلي إحصائيات شحنات اللوز المقشور وبالقشر إلى الأسواق الرئيسية في الشرق الأوسط وشمال أفريقيا (بالرطل) :

#### أغسطس (آب) ٢٠٠٧ - يوليو (تموز) ٢٠٠٨

مقشور / بالقشر
٣٦٧,٠٠٨ / ٣,٥١٣,٣٠٠
٤٥٦,٠٤٥ / ٥,٧٥٣,٢٧٥
٦٣٧,٢٩٦ / ٤,٥٠١,٦٧٥
٣٩,١٢٩ / ٢,٠٣٩,٤٣٤
٢٣,٩٣٦ / ٣,٨١٨,٨٤٨
٨٨٢,٠٨٤ / صفر
٢٦١,٩٤٤ / ٥,٩١٨,٢٠٠
٢,٨٦١,٥٧٦ / ٤٢,٠٩٠,٩٧٦

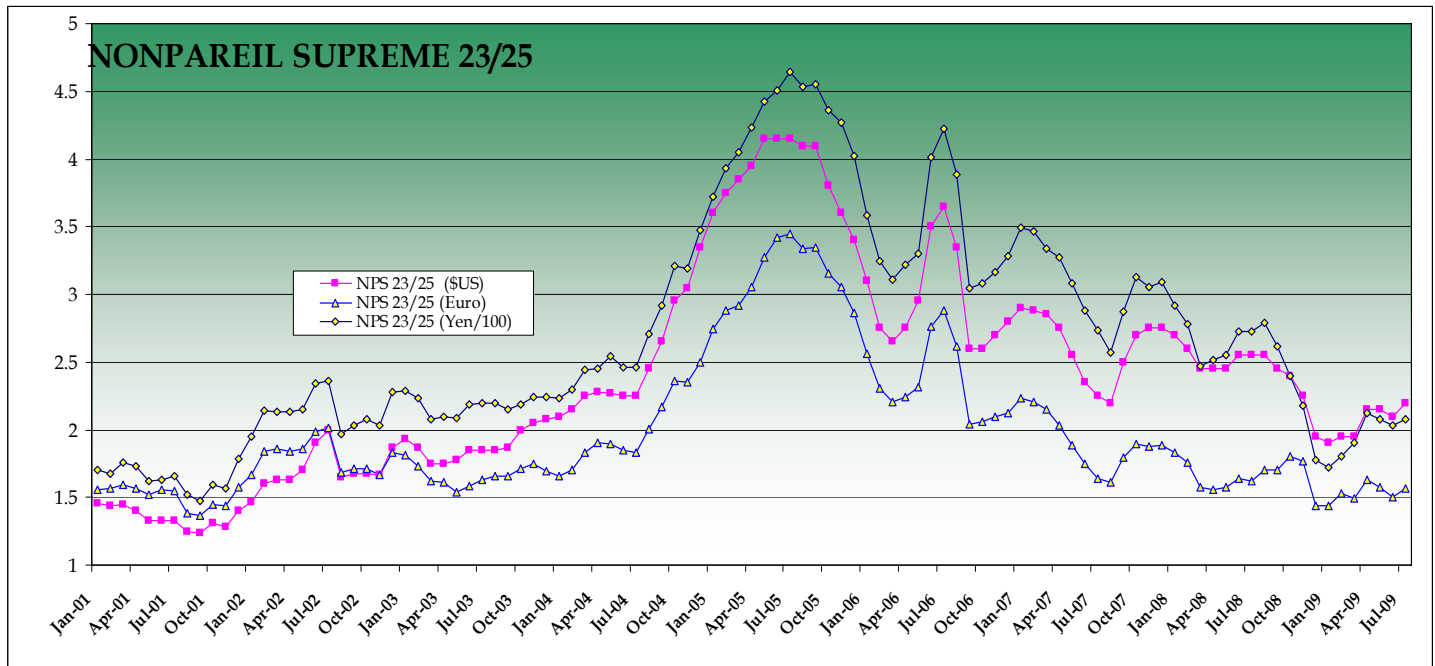
#### أغسطس (آب) ٢٠٠٨ - يوليو (تموز) ٢٠٠٩

مقشور / بالقشر
١٤,٢٦٣,٩٠٠ / صفر
٧٨٦,٢٥٠ / ٩,٤٣٢,٤٧٥
٤٢١,٨٧٣ / ٦,٦١٥,٤٠٣
٦٨٣,٦٠١ / ٩,١٣٠,٥٢٠
١٥,٩٣٥ / ٢,١٣٣,٠٠٠
٧,٩٢٥,٨٢٥ / صفر
٢٧,٧٥٣ / ٨٨٥,٠٠٠
٧٩,٦٨١ / ٥,٩٣٧,٦٧٥
٥,٥٢٠,٦٣٨ / ٦٢,٧٠٢,٣٢١

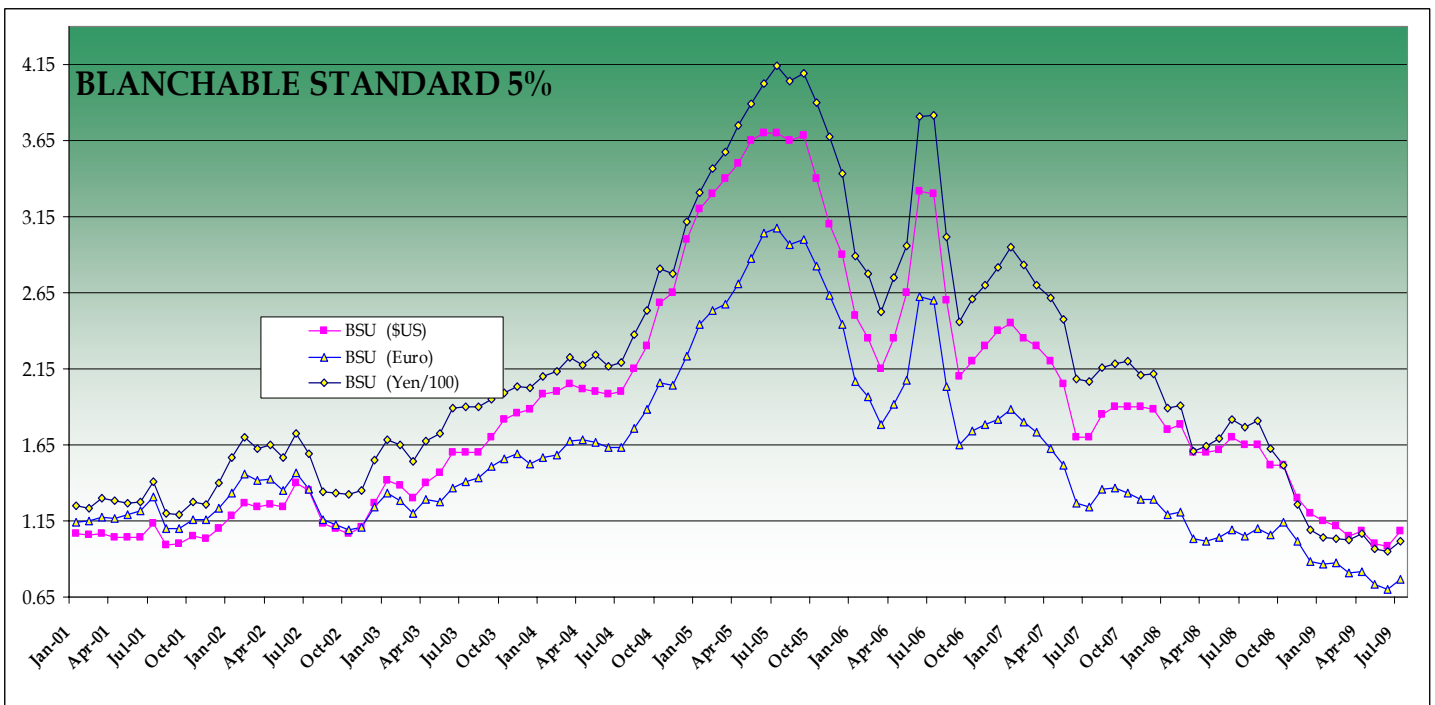
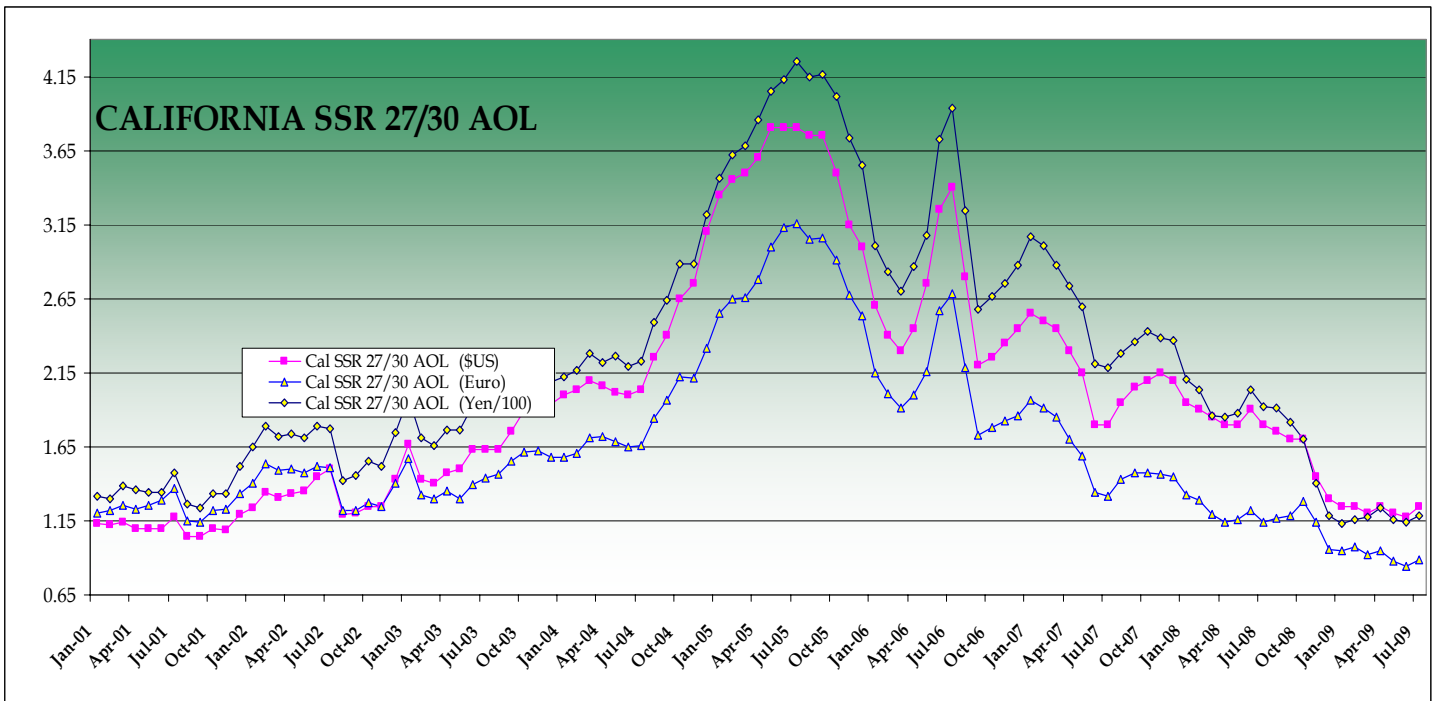
ألجزائر
مصر
إسرائيل
الأردن
ألكويت
لبنان
المغرب
السعودية
الإمارات العربية

إرتفعت نسبة الشرق الأوسط ٥١٪ فوق معدل العام الماضي . وارتفعت نسبة أفريقيا ١٤٪ . وهذه أرقام مدهشة .

### Prices



2670 West Shaw Lane, Fresno, California 93711 U.S.A.  
 Telephone (559) 435-2664 • Fax (559) 435-8520 • [www.dercofoods.com](http://www.dercofoods.com) • e-mail: [derco@dercofoods.com](mailto:derco@dercofoods.com)



**الختام**

كانت هذه سنة جيدة (على الأقل الستة أشهر الأخيرة) لتجارة اللوز بالرغم من الصعوبات المالية التي أثرت على كل مناطق العالم . ولو أن مزارعي اللوز يقولون أن عوائد اللوز، وخصوصاً California/Butte/Padre كانت مخيبة للأمل، فقد استطاعت التجارة أن تحقق رقماً قياسيماً للشحنات الجديدة، ويمكنها الاستناد على ذلك للتقدم .

الوقائع التي ننظر إليها في الشهرين أو الثلاثة أشهر القادمة :

- الطلب الصيني يتطور، ولكن لم يكتمل بعد . ولا زال اللوز مصدراً مهماً ومن أرخص أنواع المكسرات . ونتوقع أن تستمر السوق الصينية قوية .

- أوروبا عليها أن تشتري أكثر، ويمكنها تحقيق ذلك بدون إرتباطات سابقة، إلا إذا استطاعت إقناع البائعين الموافقة على إشتراطات طويلة الأمد والأسعار الحالية خصوصاً بالنسبة إلى (BSU5% at \$1.15 per pound) . والبائعون ليسوا مقتنعون بهذا . وهم يعتقدون أن سوق BSU5% يمكنه أن يرتفع ٢٠٪ . دولار للرتل من غير أن تؤثر على الطلب .

- أما بالنسبة إلى الهند، فإن شحنات شهر يوليو (تموز) كانت مذهلة . وكان الناس يعلقون على الشحنات بالقشر من أستراليا إلى الهند خلال الأشهر الماضية (ولو أن أكثر المستوردين من الهند يعترفون بأن هذا ليس كافياً لمواجهة الطلب) . وأخيراً يتزايد عدد الهنود الذين يتهافتون على أنواع الكارمل (Carmel) ومشتقاتها (اللوز بالقشر) الأرخص التي يمكن أن تحقق أرباحاً أفضل . وما ستفعل الهند في الشهر القادم أو ما بعده قد يؤثر على أسعار اللوز (المقشور وبالقشر) .

- كيف سيكون رد الفعل لسوق اللوز الفريد (Nonpareil) إذا لم تشتري الهند كميات كبيرة من اللوز بالقشر؟ المزارعون يعلمون جيداً أنه سوف يكون طلباً كبيراً على الفريد (Nonpareil) من الشرق الأوسط . ولو أن هذه المنطقة سوف تشتري اللوز على مدار السنة، فإن أكثر الطلبات سوف تكون بعد يناير (كانون الثاني) ٢٠١٠ . عندما تستعد الأسواق لشهر رمضان . هل تستطيع كاليفورنيا أن تصبر وتنتظر بدون تخفيض الأسعار؟

- هل سترتفع أسعار الكارمل ومشتقاتها (Carmel/Carmel-type) لتغطية أسعار الفريد (Nonpareil) الحالية؟ كثير من الناس في كاليفورنيا وغير البحار يعتقدون ذلك .

ونحن الآن ننتظر الحصاد على أكمل وجه . وهذا سوف يحدث خلال أسبوعين . وفي الجنوب ابتدأ الحصاد . وعندما نحصل على معلومات أكثر خلال الأشهر القليلة القادمة، سوف نرى إذا كانت التوقعات بالنسبة إلى محصول الفريد (Nonpareil) والكارمل (Carmel) الصغير سوف تتحقق، وسوف نرى إذا كانت أحجام النواة أكبر، وإذا تحققت الهدف من الوصول إلى ١.٣٥ بليون رطل . إذا وصلت إيصالات المحصول إلى ١.٣٥ بليون رطل، وإذا شحنا ٧-٨٪ فوق معدل الموسم الماضي (١.٥ بليون رطل وهو من المعقول)، فعندها سنكون ننظر إلى منقولات بما يعادل ٢١٥ مليون رطل . وهذا ليس كثيراً .

نتمنى لكم الصحة والازدهار وموسم خال من المشاكل، وشكراً لمساندتكم .

مع أطيب التحيات،  
ماكولات ديركو